

**FEI**  
**FEDERATION EQUESTRE INTERNATIONALE**  
**Международная федерация конного спорта**



**Правила соревнований по троебрю**  
**26-е издание, вступает в действие с 1 января 2023 года,**  
**С изменениями, вступающими в действие с 1 января 2024 года**

Copyright (c) 2018 Federation Equestre Internationale

**Federation Equestre Internationale**

**HM King Hussein I Building**

**Chemin de la Joliette**

**1006 Lausanne**

**Switzerland**

**T + 41 21 310 47 47**

**F + 41 21 310 47 60**

**E [info@fei.org](mailto:info@fei.org)**

**[www.fei.org](http://www.fei.org)**

<b>ПРЕДИСЛОВИЕ .....</b>	<b>8</b>
<b>КОДЕКС ПОВЕДЕНИЯ ПО ОТНОШЕНИЮ К ЛОШАДИ В ЦЕЛЯХ ЕЕ БЛАГОПОЛУЧИЯ .....</b>	<b>9</b>
<b>ОФИЦИАЛЬНОЕ ЗАЯВЛЕНИЕ О СУЩНОСТИ ТРОЕБОРЬЯ.....</b>	<b>12</b>
<b>Глава 1. Общие положения .....</b>	<b>13</b>
Статья 500. Введение.....	13
500.1. Определение .....	13
500.2. Ответственность.....	13
<b>Глава 2. Структура соревнований .....</b>	<b>14</b>
Статья 501. Соревнования и серии соревнований .....	14
501.1. Международные соревнования (CI) .....	14
501.2. Международные соревнования (CIO) .....	14
501.3. Чемпионаты (CH) .....	14
501.4. Игры .....	15
501.5. Серии турниров по троебрю.....	16
Статья 502. Форматы и уровни .....	16
502.1. Форматы .....	16
502.2. Уровни сложности .....	17
Статья 503. Категории .....	17
503.1. Соревнования для всадников на пони, юношей, юниоров и всадников в возрасте до 25 лет (U25) .....	17
503.2. Возраст спортсменов .....	17
503.3. Соревнования для спортсменов на молодых лошадях .....	18
503.4. Возраст лошадей .....	18
503.5. Пони .....	18
Статья 504. Ограничения на участие в соревнованиях .....	18
504.1. Количество лошадей на одного всадника .....	18
504.2. Прочие ограничения на участие .....	19
<b>Глава 3. Проведение соревнований .....</b>	<b>20</b>
Статья 505. Расходы, стартовые взносы, призовой фонд, ответственность .....	20
505.1. CI и CIO.....	20
505.2. Чемпионаты .....	20
505.3. Призовой фонд .....	20
Статья 506. Система видеонаблюдения .....	21
Статья 507. Положение и результаты .....	21
507.1. Положение.....	21
507.2. Результаты .....	21
Статья 508. Приглашения.....	22
508.1. CI.....	22
508.2. CIO .....	22
508.3. Чемпионаты .....	22
Статья 509. Заявки .....	22
509.1. CI и CIO.....	22
509.2. Чемпионаты .....	22

## Правила международных соревнований по троебрю FEI

509.3. Сертификат соответствия .....	23
<b>Глава 4. Официальные лица .....</b>	<b>24</b>
Кодекс поведения официальных лиц.....	24
Статья 510. Категории официальных лиц .....	24
510.1. Судьи .....	24
510.2. Технические делегаты .....	24
510.3. Кросс-дизайнеры .....	24
510.4. Стюарды .....	24
Статья 511. Требования к продвижению официальных лиц .....	24
511.1. Специфика стюардов по троебрю .....	24
Статья 512. Требования к поддержанию категории .....	24
Статья 513. Назначение официальных лиц .....	25
513.1. CCI 1* Intro (унифицированный уровень) .....	25
513.2. Короткий формат (CCI и CCIО) .....	26
513.3. Длинный формат (CCI-L и CCIО-L) .....	27
513.4. Назначение президента ГСК – дополнительные требования .....	28
513.5. Чемпионаты и Игры .....	29
513.6. Ветеринарные врачи .....	29
513.7. Стюарды .....	30
513.8. Назначения, дополнительные требования и ограничения.....	30
513.9. Соревнования 1,2 & 3 звезды с несколькими секциями одного уровня.....	31
513.10. Конфликт интересов .....	31
Статья 514. Обязанности официальных лиц.....	32
Статья 515. Обязанности официальных лиц.....	32
515.1. Юрисдикция официальных лиц .....	32
515.2. Главная судейская коллегия .....	32
515.3. Технический делегат .....	33
515.4. Кросс-дизайнер.....	34
515.5. Ветеринарная коллегия/делегат .....	35
515.6. Стюарды .....	35
<b>Глава 5. Технические требования для участия в соревнованиях .....</b>	<b>36</b>
Статья 516. Принципы .....	36
Статья 517. Минимальные квалификационные нормативы .....	36
Статья 518. Сроки для получения МКН.....	36
Статья 519. Категории спортсменов .....	37
Статья 520. Минимальные квалификационные нормативы для CI и CIO..	37
Статья 521. Минимальные квалификационные нормативы для чемпионатов .....	38
Статья 522. Обратная квалификация .....	39
522.1. Обратная квалификация - лошади.....	39
522.2. Обратная квалификация - спортсмены.....	39
<b>Глава 6. Благополучие спортсменов и лошадей .....</b>	<b>41</b>
Статья 523. Благополучие спортсменов .....	41
523.1. Медицинская информация .....	41
523.2. Физическое состояние спортсмена.....	41
523.3. Осмотр после падения .....	41

## Правила международных соревнований по троеборью FEI

523.4. Потеря сознания и/или сотрясение мозга .....	42
Статья 524. Благополучие лошади .....	42
524.1. Ветеринарный осмотр по прибытии .....	42
524.2. Ветеринарные инспекции .....	42
524.3. Благополучие лошади во время соревнования .....	43
524.4. Апелляция .....	43
524.5. Контроль за применением медикаментов .....	43
Статья 525. Опасная езда .....	43
525.1. Определение .....	43
525.2. Наказания и штрафы .....	44
525.3. Исключение до полевых испытаний .....	45
Статья 526. Жестокое обращение с лошадьми .....	45
526.1. Определение .....	45
526.2. Предупреждения и штрафы .....	45
526.3. Использование хлыста .....	45
526.4. Кровь на лошадях .....	46
527. Письменные предупреждения в троеборье, Желтые предупреждающей карточки и отстранение .....	46
<b>Глава 7. Общие правила соревнований .....</b>	<b>48</b>
Статья 528. Классификация .....	48
528.1. Личная классификация .....	48
528.2. Командная классификация .....	48
528.3. Дисквалификация .....	49
Статья 529. Заявка на старт .....	49
Статья 530. Замены .....	49
530.1. СИ .....	49
530.2. СИО и чемпионаты .....	49
Статья 531. Жеребьевка .....	50
531.1. Утверждение способа жеребьевки .....	50
531.2. СИ .....	50
531.3. СИО и чемпионаты .....	50
Статья 532. Определение стартовых позиций (СИО и Чемпионаты) .....	50
532.1. Порядок старта членов команд .....	50
532.2. Порядок старта спортсменов личного зачета .....	50
Статья 533. Порядок старта .....	51
533.1. Соревнования ССИ-L и ССИ-S порядком испытаний «Манежная езда – Кросс – Конкур» .....	51
533.2. Соревнования ССИ-S с порядком испытаний «Манежная езда – Конкур – Кросс» .....	51
Статья 534. Расписание .....	52
534.1. Манежная езда .....	52
534.2. Полевые испытания .....	52
534.3. Конкур .....	52
Статья 535. Работа лошадей и разминка .....	52
535.1. Идентификационный номер .....	52
535.2. Ограничения, связанные с работой лошади .....	52

## Правила международных соревнований по троебрю FEI

535.3. Рабочие поля .....	52
535.4. Тренировочные поля .....	52
535.5. Разминочные поля.....	53
535.6. Ознакомление с полем для манежной езды .....	53
535.7. Стюардинг .....	53
Статья 536. Допуск на трассу и поля.....	54
536.1. Соревновательное поле для манежной езды.....	54
536.2. Трасса полевых испытаний .....	54
536.3. Маршрут конкур .....	54
Статья 537. Приостановка соревнований и изменения.....	54
537.1. Приостановка соревнований .....	54
537.2. Изменения .....	54
Статья 538. Форма одежды .....	55
538.1. Общие положения .....	55
538.2. Манежная езда.....	56
538.3. Полевые испытания.....	56
538.4. Конкур .....	56
538.5. Осмотр одежды .....	56
Статья 539. Конское снаряжение .....	57
539.1. Тренировки.....	57
539.2. Манежная езда.....	57
539.3. Полевые испытания и конкур.....	58
539.4. Осмотр конского снаряжения .....	59
Статья 540. Неразрешенная помощь .....	59
540.1. Исключения .....	59
540.2. Принимающая аппаратура .....	60
Статья 541. Реклама и ее размещение на спортсменах и лошадях.....	60
541.1. Идентификация производителей снаряжения, которые не являются спонсорами .....	60
541.2. Идентификация спонсоров.....	60
541.3. Логотипы спонсоров на чемпионатах FEI .....	61
541.4. Спонсоры оргкомитета.....	61
541.5. Идентификация национальности спортсмена: .....	61
541.6. Имя спортсмена.....	62
541.7. Логотипы национальных федераций.....	62
541.8. Размещение рекламы в местах проведения соревнований.....	62
541.9. Определение зоны соревнований .....	62
<b>Глава 8. Манежная езда .....</b>	<b>63</b>
Статья 542. Правила соревнований по выездке FEI.....	63
Статья 543. Применение .....	63
543.1. Тип и уровень тестов манежной езды .....	63
543.2. Количество тестов для судейства в день .....	63
543.3. Местоположение судей .....	63
Статья 544. Подсчет результатов .....	63

## Правила международных соревнований по троебрю FEI

544.1. Оценка выступлений .....	63
544.2. Подсчет результатов.....	64
<b>Глава 9. Полевые испытания .....</b>	<b>65</b>
Статья 545. Правила проведения полевых испытаний .....	65
545.1. Процедура старта.....	65
545.2. Оптимальное время и хронометраж на кроссе .....	65
545.3. Ошибки на маршруте.....	65
545.4. Аллюр и спешивание .....	65
545.5. Обгон .....	66
545.6. Всадник в затруднении.....	66
545.7. Остановка участника .....	66
545.8. Покидание маршрута после исключения .....	66
Статья 546. Трассы .....	67
546.1. Разметка.....	67
546.2. Дистанции и скорости.....	67
546.3. Линия финиша .....	67
546.4. Схема трассы .....	67
Статья 547. Препятствия .....	67
547.1. Определение .....	67
547.2. Типы препятствий .....	67
547.3. Размеры .....	68
547.4. Измерение препятствий .....	69
547.5. Препятствия с элементами и/или частями .....	69
547.6. Количество прыжков .....	70
Статья 548. Подсчет очков .....	70
548.1. Ошибки на препятствиях .....	70
548.2. Штраф за время .....	71
548.3. Дополнительные причины исключения .....	71
Статья 549. Определение ошибок .....	71
549.1. Отказ (закидка) .....	72
549.2. Проход за пределами пространства, ограниченного флагами .....	72
549.3. Вольт (круг).....	72
549.4. Повторный заход на препятствие после неповиновения .....	73
549.5. Падение .....	73
<b>Глава 10. Конкур.....</b>	<b>74</b>
Статья 550. Правила соревнований по преодолению препятствий.....	74
Статья 551. Общее описание .....	74
Статья 552. Маршрут и препятствия.....	74
552.1. Типы препятствий .....	74
Статья 553. Подсчет штрафных очков .....	74
553.1. Ошибки на препятствиях .....	74
553.2. Штраф за время .....	75
<b>Приложение А. Манежная езда - приложения .....</b>	<b>76</b>
1. Разрешенные удила для манежной езды.....	76
2. Разрешенные уздечки для манежной езды .....	81

## Правила международных соревнований по троебрю FEI

<b>Приложение В. Полевые испытания - приложения</b> .....	<b>84</b>
1. Максимальные размеры препятствий на полевых испытаниях .....	84
2. Дистанции – Скорости – Количество прыжков .....	84
3. Схемы препятствий полевых испытаний и штрафные очки .....	85
<b>Приложение С. Конкур - приложения</b> .....	<b>86</b>
<b>Приложение D. Медицинское обслуживание</b> .....	<b>87</b>
<b>Приложение Е. Организационные требования к соревнованиям по троебрю уровня 5 звезды</b> .....	<b>92</b>
<b>Приложение F. Представитель спортсменов</b> .....	<b>94</b>
1. Назначение представителя спортсменов .....	94
2. Брифинг спортсменов .....	94
<b>Приложение G. Почетные жетоны FEI</b> .....	<b>95</b>
<b>Приложение H. Правила соревнований по троебрю среди всадников на пони</b> .....	<b>96</b>
Статья 1. Международные соревнования среди всадников на пони и квалификации .....	96
1.1. Соревнования среди всадников на пони .....	96
1.2. Квалификации .....	96
Статья 2. Измерения пони .....	96
Статья 3. Снаряжение .....	96
Статья 4. Манежная езда .....	97
Статья 5. Полевые испытания .....	97
5.1. Типы препятствий .....	97
<b>Приложение I. Правила соревнований по троебрю в крытом помещении (манеже)</b> .....	<b>98</b>
1. Правила для национальных и международных соревнований .....	98
2. Призовой фонд и компенсации затрат .....	98
3. Правила по троебрю FEI для благополучия лошади/Применение процедур управления рисками .....	98
4. Популяризация троебрю как дисциплины конного спорта .....	99
<b>Глоссарий</b> .....	<b>100</b>

### **ПРЕДИСЛОВИЕ**

Настоящие Правила вступают в силу с 1 января **2024** года.

Правила соревнований по троеборью будут существенно пересматриваться каждые четыре (4) года, если не будет необходимости во внесении срочных разъяснений или изменений с целью управления рисками в троеборье.

Начиная с этой даты, все другие тексты Правил или Дополнения к ним, датированные до этой даты, считаются недействительными.

Хотя в данных правилах соревнований по троеборью излагаются все детали Правил FEI для Международных соревнований, их следует читать в совокупности с

- Уставом FEI,
- -Общим регламентом FEI,
- Правилами FEI по выездке,
- Правилами FEI по конкуру,
- Ветеринарным Регламентом FEI,
- Меморандумом FEI о соревнованиях по троеборью,
- Руководством FEI по полевым испытаниям для официальных лиц;  
~~— Сборником вопросов и ответов FEI по снаряжению, оборудованию и форме одежды;~~
- EADCMR (регламентом по антидопингу и медикаментам контролируемого применения у лошадей)
- ADRHA (правила по антидопингу для спортсменов)

Правила по конкуру и выездке FEI применяются к соревнованиям по манежной езде и конкуру, если иное не устанавливается настоящими правилами по троеборью. Все изменения, сделанные в правилах FEI по выездке и конкуру в течение года, будут оцениваться для внесения их в правила по троеборью с 1 января следующего года.

В этих Правилах нет рекомендаций на все случаи жизни. В непредвиденных ситуациях или исключительных обстоятельствах обязанностью соответствующего лица или органа является принять решение в спортивном духе в максимально возможном приближении к данным Правилам и Общему регламенту. В том случае, если в правилах по конкуру остались любые упущения, они должны трактоваться таким образом, чтобы соответствовать прочим положениям этих правил, а также других правил и регламентов FEI, а также в соответствии с принципами справедливости.

В настоящих правилах использование грамматического мужского рода должно интерпретироваться также как включение женского рода.

Сокращения, употребляющиеся в правилах по троеборью и написанные заглавными буквами, имеют определения в глоссарии правил по троеборью, Общем регламенте или Уставе или в прочих правилах FEI.



## **КОДЕКС ПОВЕДЕНИЯ ПО ОТНОШЕНИЮ К ЛОШАДИ В ЦЕЛЯХ ЕЕ БЛАГОПОЛУЧИЯ**

Международная Федерация конного спорта (FEI) требует, что все, кто имеет отношение к международному конному спорту, должны соблюдать «Кодекс поведения FEI», принимать и признавать, что благополучие лошади должно стоять во главе и никогда не должно зависеть от спортивных или коммерческих интересов.

1. Общее благополучие лошади.

а) Высокий уровень содержания Лошадей

Содержание в конюшнях, питание и тренинг лошади должны находиться на высоком уровне. Всегда должны быть доступны чистое сено хорошего качества, корма и вода.

б) Методы тренинга

Лошадь должна выполнять только те упражнения, к которым она готова физически и психологически, и которые соответствуют уровню подготовки, устанавливаемому соответствующей дисциплиной. Не допускается применение жестоких методов подготовки и обучения, или вызывающих страх.

с) Ковка и снаряжение

Ковка и расчистка копыт должны соответствовать высоким стандартам. Снаряжение должно быть подобрано таким образом, чтобы исключить риск причинения боли или травмирования.

д) Транспортировка

Во время транспортировки лошадь должна быть надежно защищена от травм и других возможных рисков ее здоровью. Транспортные средства должны быть безопасными, хорошо вентилируемыми, соответствующими высоким стандартам, регулярно дезинфицируемыми и управляемыми компетентными водителями. В доступности должен находиться опытный персонал.

е) Транзит

Все транспортные перемещения Лошадей должны быть тщательно спланированы, с предусмотренными периодами отдыха лошадей, обеспеченными водой и питанием, в соответствии с действующими рекомендациями FEI.

2. Физическая форма и подготовленность к соревнованиям.

а) Физическая форма и подготовленность

К участию в соревнованиях допускаются лошади в хорошей физической форме и спортсмены, доказавшие свою компетентность. Лошадям должен даваться достаточный период отдыха между тренировками и соревнованиями; дополнительные периоды отдыха даются после транспортировки.

б) Здоровье

Ни одна лошадь, показавшая признаки болезни, хромоты или других явных отклонений от нормального клинического состояния не должна принимать или продолжать участие в соревнованиях. В случае любых сомнений необходима консультация ветеринара.

с) Допинг и применение медикаментов.

## Правила международных соревнований по троебрю FEI

Употребление допинга или неправильное применение медикаментов неприемлемо и является серьезным нарушением кодекса благополучия. После любого ветеринарного вмешательства должно пройти достаточное количество времени, позволяющее лошади полностью восстановиться до участия в соревнованиях.

d) Хирургическое вмешательство.

Любое хирургическое вмешательство, затрагивающее благополучие лошади или безопасность других лошадей и/или спортсменов, не разрешается.

e) Жеребые / недавно ожеребившиеся кобылы.

Кобылы не должны участвовать в соревнованиях со сроком жеребости от 4 месяцев или с подсосным жеребенком.

f) Злоупотребление средствами управления

Злоупотребление как естественными, так и искусственными (т.е. хлыст, шпоры и т.д.) средствами управления не допускается.

3. Спортивные мероприятия не должны наносить ущерб благополучию лошади.

a) Место проведения соревнований

Лошади должны тренироваться и участвовать в соревнованиях только на пригодных и безопасных покрытиях. Все препятствия должны разрабатываться с учетом требований безопасности лошади.

b) Грунты

Все покрытия, на которых лошадь отшагивается, тренируется или выступает должны разрабатываться и поддерживаться в надлежащем состоянии, чтобы сократить риск получения травмы.

c) Экстремальные погодные условия

Соревнования не должны проводиться при экстремальных погодных условиях, которые могут угрожать благополучию или безопасности Лошадей. Должно быть обеспечено наличие оборудования и возможностей для охлаждения лошадей.

d) Размещение лошадей на соревнованиях.

Конюшни должны быть безопасными, гигиенически чистыми, удобными, хорошо проветриваемыми и учитывать размеры и характер лошадей. Всегда должны быть доступны вода и места для мойки лошадей.

4. Гуманное обращение с лошадьми.

a) Ветеринарная помощь

На всех соревнованиях должна быть доступна ветеринарная помощь. Если Лошадь травмирована или обессилела во время соревнований, спортсмен должен прекратить участие в соревновании и обратиться к ветеринару.

b) Центры ветеринарной помощи

Когда возможно, лошадь должна быть погружена и транспортирована в ближайший ветеринарный центр для оказания помощи и лечения. Травмированной Лошади должна быть оказано надлежащее лечение до транспортировки.

c) Спортивные травмы

Все инциденты, приведшие к травмированию во время соревнований, должны быть отслежены. Качество грунта, как частая причина травм на

## **Правила международных соревнований по троебрю FEI**

соревнованиях и любые другие факторы риска должны тщательно проверяться, чтобы определить возможности снизить риск получения травмы.

### **d) Эвтаназия**

Если полученная травма слишком серьезна, ветеринар должен рассмотреть возможность скорейшего усыпления лошади гуманным способом, чтобы избавить ее от страданий.

е) Должны быть сделаны все усилия, чтобы по окончании спортивной карьеры, лошади было оказано надлежащее внимание и гуманное обращение.

## **5. Образование**

FEI призывает всех вовлеченных в конный спорт стремиться получить наилучшее образование в своей области деятельности.

Данный Кодекс поведения по отношению к лошади в целях ее благополучия может периодически пересматриваться и мнения всех заинтересованных лиц приветствуются. Особое внимание будет уделяться научным исследованиям в области защиты благополучия лошадей, и FEI призывает к проведению дальнейших исследований и финансирования их в этой области.

## **ОФИЦИАЛЬНОЕ ЗАЯВЛЕНИЕ О СУЩНОСТИ ТРОЕБОРЬЯ**

Троеборье представляет собой наиболее сложное комбинированное конное соревнование, опирающееся на значительном опыте спортсмена во всех видах конного спорта и точного понимания возможностей лошади и соответствующем уровне подготовки лошади, полученного в результате разумного и последовательного тренинга.

Полевые испытания представляют собой наиболее захватывающий и сложный универсальный тест подготовки всадника и лошади, где необходимо продемонстрировать правильные принципы верховой езды и тренинга. Во время этого теста проверяется способность всадника и лошади адаптироваться к различным и изменяющимся условиям соревнований (погода, местность, препятствия, грунт и тп), умение преодолевать препятствия, гармония, взаимное доверие и в общем "хорошее впечатление". Этот вид программы требует от всех, участвующих в нем, особого внимания и допуска определенного уровня риска, связанного с особенностями этого вида программы, захватывающими и требующими напряжения.

Должны быть приложены все усилия к тому, чтобы на каждом уровне к соревнованиям допускались ответственные спортсмены и лошади, прошедшие последовательный тренинг. Это необходимо для того, чтобы участники соревнований не подвергались более высокому риску, чем тот, который является неотъемлемой частью природы и уровня соревнования.

## Глава 1. Общие положения

### Статья 500. Введение

#### 500.1. Определение

Соревнования по троеборью состоят из трех видов программы, во время проведения которых спортсмен выступает на одной и той же лошади, а именно: манежная езда, полевые испытания и конкур.

#### 500.2. Ответственность

##### 500.2.1. Спортсмены

Спортсмен несет полную ответственность за знание настоящих Правил и их соблюдение им. Независимо от того, назначен ли стюард или иное официальное лицо или нет, это не освобождает всадника от ответственности.

##### 500.2.2. Национальные федерации

Национальные федерации несут ответственность за отбор и подачу заявок на спортсменов и лошадей на все международные соревнования, принимая на себя ответственность за их физическую форму и соответствующую спортивную подготовку.

##### 500.2.3. Национальный менеджер по безопасности

Все Национальные федерации, проводящие международные соревнования по троеборью, должны назначать активно действующего национального менеджера по безопасности (NSO), который будет взаимодействовать с FEI по всем вопросам, напрямую относящимся к вопросам управления рисками в троеборье, включая предоставление ежегодной отчетности и участие в ежегодном семинаре FEI по управлению рисками.

##### 500.2.4. Регистрация

Все спортсмены и лошади, принимающие участие в международных соревнованиях должны быть зарегистрированы в FEI.

##### 500.2.5. Паспорта лошадей и микрочипирование

В соответствии со ст. 137 Общего Регламента.

## Глава 2. Структура соревнований

### Статья 501. Соревнования и серии соревнований

#### 501.1. Международные соревнования (CI)

Соревнования с личной классификацией. Место, дата и уровень CI должны быть утверждены FEI. Специальные требования могут предъявляться к соревнованиям уровня 4&5 звезд, проводимых на новых местах.

#### 501.2. Международные соревнования (CIO)

Соревнования с официальной командной и личной классификациями. Каждый член команды автоматически принимает участие в личной классификации. Команды состоят из спортсменов одной и той же страны.

Место, дата, уровень и квалификационные требования к CIO должны быть утверждены FEI и комитетом по троебрю. Каждая национальная федерация может провести только одно CIO для взрослых спортсменов в течение календарного года.

##### 501.2.1. Кубок Наций

Кубок Наций (далее используется сокращение NC) – это официальное международное командное соревнование. Его цель – сравнение возможностей спортсменов и лошадей из различных национальных федераций (НФ). Соревнование может быть организовано только в рамках CIO.

Чтобы соревнование было признано Кубком Наций FEI, в нем должны принять участие не менее трех НФ.

Если менее пяти НФ заявили команды к участию в CIO, приглашения могут быть расширены путем включения в них двух команд из каждой НФ (включая команду из страны-хозяйки турнира). До начала турнира, не позднее чем жеребьевка порядка старта команд, каждая НФ с двумя командами должна решить, какой команде будут начисляться баллы Кубка Наций FEI.

#### 501.3. Чемпионаты (CH)

Соревнования с официальной командной и личной классификациями. Каждый член команды автоматически принимает участие в личной классификации. Команды состоят из спортсменов одной и той же страны.

Географическое представительство, возрастные группы спортсменов и лошадей, место, дата и уровень чемпионатов определяются управляющим советом FEI.

В исключительных случаях команды на континентальных чемпионатах могут формироваться по региональному принципу, и в таком случае территориальное представительство должно быть предварительно утверждено комитетом по троебрю FEI.

Чемпионаты среди всадников на пони, юношей и юниоров должны быть организованы во время длинных школьных каникул. Чемпионаты среди юношей и юниоров предпочтительно проводить совместно.

Все чемпионаты должны проводиться в длинном формате на всех уровнях (исключения могут быть сделаны комитетом по троебрю FEI).

##### 501.3.1. Минимальное представительство

Континентальные чемпионаты могут быть проведены только в том случае, если на первой ветеринарной инспекции лошадей представлены не менее трех национальных федераций и/или региональных команд.

За пределами Европы континентальные чемпионаты для юниоров и юношей могут быть проведены с любым количеством региональных команд из по крайней мере двух национальных федераций.

##### 501.3.2. Спортсмены личного зачета в дополнение к командам

## Правила международных соревнований по троебрю FEI

На всех чемпионатах и играх количество спортсменов, представляющих страну проведения турнира, должно быть таким же, как максимальное количество спортсменов и лошадей, приглашаемых из зарубежных стран.

Не менее трех стран должны пройти ветеринарную инспекцию лошадей для того, чтобы турнир был признан чемпионатом FEI (минимум 9 спортсменов). Максимальное количество спортсменов на чемпионате – 90.

Количество спортсменов личного зачета, допущенных к участию дополнительно к каждой команде, составляет:

- А) при заявленных семи и более командах – два спортсмена личного зачета от страны.
- Б) при заявленных пяти или шести командах – три спортсмена личного зачета от страны.
- С) при заявленных четырех или менее командах – четыре спортсмена личного зачета от страны.

Национальные федерации будут информироваться организационным комитетом по истечению срока приема именных заявок.

### 501.3.3. Уровни сложности

Уровни сложности чемпионатов устанавливаются следующим образом:

- А) Для всадников на пони – ССIP2-L,
- В) Для всадников на молодых лошадях (шесть лет) ССI2\*-L
- С) Для всадников на молодых лошадях (семь лет) –ССI3\*-L
- Д) Юноши –ССI2\*-L
- Е) Юниоры –ССI3\*-L
- Ф) Уровень сложности континентальных/региональных чемпионатов и игр будет определяться комитетом по троебрю после консультаций с соответствующими национальными федерациями.
- Г) Чемпионаты мира – см. ст. 501.3.4.

### 501.3.4. Личные и Командные чемпионаты мира

Чемпионаты мира проводятся для взрослых спортсменов.

Чемпионаты мира могут быть проведены только в том случае, если на них представлены не менее шести национальных федераций.

Если чемпионаты мира проводятся в качестве отдельного турнира, количество спортсменов-участников чемпионата определяется в соответствии со ст. 501.3.

Участие в чемпионатах мира, когда комбинируются с другими дисциплинами:

- А) не более 5 спортсменов от одной страны;
- Б) Не более 2 спортсменов от страны, не представленной командой;
- С) Команда состоит из 3 или 4 спортсменов.

Технический уровень чемпионатов мира:

- А) Манежная езда и конкур уровня «пять звезд»
- Б) Кросс технически соответствующий уровню чемпионатов мира/Олимпийских игр (10 минут и 38-42 прыжка)
- С) минимальные квалификационные требования (МКТ) для чемпионатов мира/Олимпийских игр соответствуют уровню 5\*

## 501.4. Игры

### 501.4.1. Региональные и континентальные игры

Соревнования по троебрю могут быть организованы в рамках региональных или континентальных мульти-спортивных игр (т.е. Пан-Американских,

## Правила международных соревнований по троеборью FEI

Азиатских, Южно-Американских, Юго-Восточной Азии) с официальными личным и командным зачетами.

Такие игры проводятся национальными олимпийскими комитетами конфедераций, ответственных за общий регламент, исключая технические аспекты. Возрастные группы, формат и уровень соревнований должны быть утверждены комитетом по троеборью FEI.

### **501.4.2. Олимпийские игры.**

Олимпийские игры проводятся Международным Олимпийским комитетом в соответствии со специальным олимпийским регламентом и настоящими правилами по троеборью.

### **501.5. Серии турниров по троеборью**

Серии турниров по троеборью FEI могут проводиться после утверждения Управляющего совета FEI (например, Кубок мира по троеборью FEI, Кубок Наций по троеборью FEI).

Отдельные правила относительно квалификаций и участия для всех серий турниров должны утверждаться Управляющим советом FEI.

## **Статья 502. Форматы и уровни**

Соревнования также различаются по их форматам и уровням.

### **502.1. Форматы**

#### **502.1.1. Определение**

Формат определяет некоторые технические аспекты соревнований (продолжительность соревнования, сложность маршрута полевых испытаний, порядок видов программы и так далее).

#### **502.1.2. Длинный формат соревнований (CCI-L)**

Соревнования длинного формата проводятся в три или более дней. Манежная езда проводится в зависимости от количества спортсменов в один или более дней. На следующий после завершения манежной езды день проводятся полевые испытания, на следующий день после которых проводится конкур. В том случае, если несколько соревнований проводятся одновременно, разрешается наличие интервала в один день между манежной ездой и следующим тестом при наличии одобрения от FEI для того, чтобы вместить соревнования в расписание.

В соревнованиях длинного формата маршрут полевых испытаний должен быть такой длины, чтобы от лошади требовалась хорошая физическая подготовка и выносливость для его успешного преодоления.

Полевые испытания всегда проводятся до конкур.

#### **502.1.3. Короткий формат соревнований (CCI-S)**

Соревнования короткого формата могут проводиться в один или более дней. Манежная езда проводится всегда как первый вид программы, за ней следуют в тот же или последующие дни конкур и полевые испытания. В том случае, если несколько соревнований проводятся одновременно, разрешается наличие интервала в один день между манежной ездой и следующим тестом при наличии одобрения от FEI для того, чтобы вместить соревнования в расписание.

В соревнованиях короткого формата уровень сложности маршрута полевых испытаний тот же, что и в соревнованиях длинного формата в соответствии с уровнем соревнований, но маршрут полевых испытаний короче и частота размещения препятствий на маршруте выше.

Желательно, чтобы полевые испытания следовали за конкур.



### **502.1.4. Унифицированный формат соревнований (CCI1\*-Intro)**

Соревнований CCI1\*-Intro могут проводиться в коротком или длинном формате относительно порядка тестов и требований к проведению выводки лошадей.

### **502.2. Уровни сложности**

Уровни определяют степень сложности соревнования и основываются на последовательной системе, использующей «звезды» от низшего уровня «одна звезда» к высшему уровню «пять звезд».

Участие в соревнованиях уровня «пять звезд» требуют максимального уровня тренированности и опытности и от всадника, и от лошади.

## **Статья 503. Категории**

### **503.1. Соревнования для всадников на пони, юношей, юниоров и всадников в возрасте до 25 лет (U25)**

Соревнования для всадников на пони, юношей, юниоров и всадников в возрасте до 25 лет (U25) проводятся для спортсменов соответствующих возрастных групп.

#### **503.1.1. Соревнования для всадников на пони**

Спортсмены могут принимать участие в соревнованиях для всадников на пони с начала календарного года, в котором им исполняется 12 лет и до конца календарного года, в котором им исполняется 16 лет.

Всадник, выступающий на пони, может принимать участие в соревнованиях по троебрю в прочих категориях при выполнении соответствующей квалификации без потери статуса всадника на пони.

#### **503.1.2. Соревнования для юношей**

Спортсмены могут принимать участие в соревнованиях для юношей с начала календарного года, в котором им исполняется 14 лет и до конца календарного года, в котором им исполняется 18 лет.

#### **503.1.3. Соревнования для юниоров**

Спортсмены могут принимать участие в соревнованиях для юниоров с начала календарного года, в котором им исполняется 16 лет и до конца календарного года, в котором им исполняется 21 год.

#### **503.1.4. Соревнования U25**

Спортсмены могут принимать участие в соревнованиях U25 с начала календарного года, в котором им исполняется 16 лет и до конца календарного года, в котором им исполняется 25 лет.

### **503.2. Возраст спортсменов**

Спортсмен имеет право выступать как Взрослый, начиная с календарного года, в котором ему исполняется 18 лет.

Чемпионаты и игры проводятся для взрослых спортсменов, если они не проводятся специально для юношей, юниоров или всадников на пони.

Международные соревнования проводятся для взрослых спортсменов, если только они не специально организованы для юношей, юниоров или спортсменов, выступающих на пони, за следующими исключениями:

- a) По решению Национальной федерации спортсменов может выступать в трехзвездочном турнире, начиная с года, в котором ему исполняется 16 лет.
- b) По решению Национальной федерации всадник может участвовать в двухзвездочном турнире, начиная с календарного года, в котором ему исполняется 14 лет.
- c) По решению Национальной федерации, всадник может участвовать в однозвездочном турнире, начиная с календарного года, в котором ему

исполняется 12 лет.

### **503.3. Соревнования для спортсменов на молодых лошадях**

Соревнования для спортсменов на молодых лошадях могут проводиться для лошадей шести и семи лет.

Такие соревнования могут иметь уровни сложности только СС12\*&3\* - длинный или короткий формат.

### **503.4. Возраст лошадей**

В соревнованиях могут принимать участие лошади, достигшие нижеперечисленного минимального возраста.

а) Соревнования уровня СС11\*: лошади могут принимать участие в соревнованиях уровня 1\* с начала календарного года, в котором им исполняется пять лет.

б) СС1 уровня 2\*/3\*: лошади могут принимать участие в соревнованиях уровня 2\*/3\* с начала календарного года, в котором им исполняется шесть лет.

с) Соревнования уровня СС14\* лошади могут принимать участие в соревнованиях уровня 4\* с начала календарного года, в котором им исполняется семь лет.

д) Соревнования уровня СС15\* лошади могут принимать участие в соревнованиях уровня 5\* с начала календарного года, в котором им исполняется **восемь девять** лет.

### **503.5. Пони**

За исключением турниров, проводящихся исключительно для пони (СС1P), на все международные турниры по троеборью допускаются как лошади, так и пони при условии, что пони и спортсмены, выступающие на них, выполнили все необходимые квалификации.

#### **503.5.1. Определение**

Определение пони и протоколы измерения роста пони даны в Ветеринарном регламенте.

#### **503.5.2. Возраст пони**

Пони может принимать участие в соревнованиях СС1P1\* для всадников на пони с начала календарного года, в котором ему исполняется пять лет, и в соревнованиях СС1P2\* для всадников на пони с начала календарного года, в котором ему исполняется шесть лет.

## **Статья 504. Ограничения на участие в соревнованиях**

### **504.1. Количество лошадей на одного всадника**

**504.1.1. Чемпионаты и Игры.** Спортсмен может выступать только на одной лошади

**504.1.2. СЮ включая серии турниров Кубка Наций по троеборью FEI.**

Спортсмен может выступать только на одной лошади как член команды и может выступать только за одну команду.

Командное соревнование должно включаться в стартовые протоколы манежной езды и полевых испытаний как единый блок. Спортсмены личного зачета перечисляются в стартовом протоколе отдельным блоком предпочтительно перед командным блоком или после него по решению оргкомитета. Эта информация должна быть указана в положении.

#### **504.1.3. СИ.**

Нет ограничений по количеству лошадей на одного всадника в личном зачете за следующим исключением:

А) Организационный комитет может вводить ограничения, имея на это безусловное право, из-за расписания турнира или по другим причинам. Такое ограничение должно опубликовано в Положении о соревнованиях.

Б) Если для участия в каких-либо соревнованиях поступило заявок больше, чем Оргкомитет в состоянии разместить, то ни один спортсмен не может

выступать более, чем на двух лошадях (или только на одной лошади по решению Организационного комитета).

Национальные федерации всегда ответственны за то, чтобы при подаче заявок на международные соревнования, спортсмен не мог выступать на большем количестве лошадей в день полевых испытаний, чем это для него возможно, исходя из его уровня подготовки.

### **504.2. Прочие ограничения на участие**

#### **504.2.1. Соревнования уровня «одна» и «две» звезды**

Лошадь, которая достигла минимального квалификационного норматива на соревнованиях уровня чемпионата мира/Олимпийских игр/5\*-L в текущем или предыдущем году, не может быть заявлена на соревнования СС11\* или СС12\* длинного или короткого формата, за исключением тех случаев, если на ней выступает спортсмен, не имеющий категории.

#### **504.2.2. Чемпионаты**

В любом календарном году спортсмены и лошади могут принимать участие только в одном из чемпионатов для следующих категорий: всадники на пони, юноши, juniors или взрослые. Это положение не применяется к чемпионатам среди спортсменов, выступающих на молодых лошадях.

#### **504.2.3. Чемпионаты для юношей**

К участию в чемпионатах для юношей допускаются все лошади, за исключением тех, которые достигли квалификационного результата в соревнованиях уровня СС15\*-L, или на турнире по троебрю на Олимпийских играх или на чемпионате мира в предшествующем или текущем году.

Если спортсмен принимает участие в чемпионате для взрослых спортсменов или в соревнованиях по троебрю на региональных или Олимпийских играх, он больше не может принимать участия в чемпионатах для юношей.

## **Глава 3. Проведение соревнований**

### **Статья 505. Расходы, стартовые взносы, призовой фонд, ответственность**

#### **505.1. СИ и СИО**

Призовой фонд и шкала расходов устанавливается по усмотрению Оргкомитета.

Однако, все участники страны проведения, включая иностранных всадников, проживающих в стране проведения, должны проходить по одной и той же шкале расходов.

Все другие иностранные участники должны проходить по одной и той же шкале расходов. При этом она может быть отлична от шкалы, применяемой к всадникам страны проведения и всадникам-резидентам.

#### **505.2. Чемпионаты**

##### **505.2.1. Континентальные чемпионаты**

Организационный комитет является ответственным за организацию и расходы по карантинному и таможенному оформлению (если они применяются), включая агентские и ветеринарные сборы за пересечение границы страны-организатора на въезд и выезд и/или места проведения соревнования.

Организационный комитет может:

А) установить обоснованный заявочный взнос для спортсменов личного зачета и/или команд, и при этом дополнительно обеспечивать с дня, предшествующего первой инспекции лошадей до дня, следующего за соревнованием по конкуру:

а. возмещение расходов по проживанию, питанию и местным транспортным перевозкам для спортсменов, грумов, представителей команд и ветеринаров команд. Если проживание не предоставляется бесплатно, должно быть организовано или рекомендовано подходящее жилье по разумным ценам, и это должно быть указано в положении.

б. обеспечение размещения на конюшне, подстилку и корм для лошадей.

Б) отказаться от сбора заявочных взносов и не возмещать дополнительные расходы. В этом случае Организационный комитет не обязан возмещать ни расходы по проживанию, питанию, ни расходы по размещению в конюшне и корму для лошадей.

В чемпионатах для юношей, juniоров и взрослых заявочный взнос взимается только в случае наличия призового фонда.

В случае, если континентальные чемпионаты проводятся как часть чемпионата по нескольким дисциплинам конного спорта, применяется статья 100.1 Общего регламента.

##### **505.2.2. Чемпионаты мира**

Заявочный взнос и шкала расходов для чемпионатов мира устанавливается по соглашению между FEI и Организационным комитетом.

##### **505.2.3. Ответственность**

Представители команд (Chefs d'Equipes) ответственны за поведение своих команд и/или всадников личного зачета в течение всего соревнования. Они и их НФ несут ответственность за любой причиненный ущерб. Если спортсмены размещены не в частных домах, то Представитель команды должен проживать вместе с командой и/или всадниками личного зачета.

Главная судейская коллегия имеет право определять величину причиненного ущерба. В соответствии с юридической системой FEI, Главная судейская коллегия может наложить штраф и имеет право дисквалифицировать команду и/или всадников личного зачета за неподобающее поведение на любой стадии в течение соревнований.

#### **505.3. Призовой фонд**

##### **505.3.1. Распределение призового фонда**

## **Правила международных соревнований по троебрю FEI**

Общая сумма призовых денег, опубликованная для каждого соревнования в положении, распределяется согласно схеме, указанной для каждого соревнования в положении.

Оргкомитеты должны опубликовать детали распределения призовых денег в положении о турнире. Оргкомитеты могут включить в положение два варианта распределения призовых денег для того, чтобы количество и размер призов можно было корректировать в соответствии с определенным количеством стартующих.

В каждом соревновании должно распределяться минимум пять призов, а их общее количество должно определяться по принципу – один приз на четырех стартовавших спортсменов.

Если менее пяти спортсменов финишируют в соревновании, минимальное количество призов распределяется соответственно количеству спортсменов.

Стоимость первого приза для спортсменов личного зачета, в денежном выражении или ценных призов, легко конвертируемых в деньги, не должна превышать одной трети от общей суммы призового фонда и ценных призов, конвертируемых в деньги, предлагаемого для соревнования.

### **505.3.2. Соревнования с несколькими секциями**

Призовой фонд должен быть одинаков для каждой секции и определен в положении.

### **505.3.3. Соревнования для всадников на пони**

Для всадников на пони призовой фонд не назначается.

### **505.3.4. Церемонии награждения**

Победители и призеры должны принимать участие в церемонии награждения в конном строю на тех лошадях, которые заняли соответствующие призовые места (в том случае если полевые испытания являются последним видом программы, участие лошадей в церемонии награждения не обязательно).

Оргкомитет должен официально проинформировать участников соревнования о протоколе церемонии награждения и количестве призеров, которые должны принимать участие в церемонии.

Если призер не принимает участие в церемонии награждения без уважительной причины и извещения Оргкомитета, Главная судейская коллегия по своему усмотрению может позволить Оргкомитету лишить означенного спортсмена призов.

## **Статья 506. Система видеонаблюдения**

На всех соревнованиях уровня 5 звезд (CCI5\*-L) и Чемпионатах уровня 4 и 5 звезд (CH 4&5) обязательно должна быть установлена система видеонаблюдения из стартового бокса и в Контрольном центре для использования Главной Судейской коллегией и другими официальными лицами.

## **Статья 507. Положение и результаты**

### **507.1. Положение**

Для всех соревнований Положение должно быть разработано по форме, предписанной FEI, и выслано для утверждения в FEI с соблюдением следующих сроков:

А) за четыре недели до соревнований уровня CCI1\*-Intro, CCI2\* и CCI3\* длинного и короткого формата ;

Б) за десять недель до соревнований уровня CCI4\* длинного и короткого формата, CCI5\* длинного формата, CCIО и CH всех уровней.

В случае нарушения вышеизложенных сроков будут применяться соответствующие положения Общего регламента.

Положение не может утверждаться после даты окончания приема заявок.

### **507.2. Результаты**

Полные результаты соревнований должны быть направлены в FEI Оргкомитетом предпочтительно сразу по окончании соревнования и не

## Правила международных соревнований по троебрю FEI

позднее, чем через два дня после окончания соревнований в соответствии с электронным форматом, предписанным FEI.

В случае нарушения вышеизложенных сроков будут применяться соответствующие положения Общего регламента.

### Статья 508. Приглашения

Все приглашения рассылаются национальным федерациям, а не отдельным участникам.

#### 508.1. CI

Оргкомитет определяет какие страны приглашаются к участию, устанавливает количество приглашаемых спортсменов и лошадей от страны.

Должен быть приглашен один грум на каждого спортсмена.

#### 508.2. CIO

Должны быть приглашены не менее пяти иностранных государств. Количество участников от страны организатора не ограничивается. Оргкомитет может ограничить количество приглашаемых стран только по соглашению с Генеральным секретарем FEI и комитетом по троебрю.

Должны быть приглашены один грум на спортсмена и один официальный представитель от страны.

#### 508.3. Чемпионаты

Участие в чемпионате открыто для всех спортсменов и команд, имеющих право в нем участвовать. Приглашения должны быть разосланы во все национальные федерации, имеющие право участвовать в чемпионате.

Должны быть приглашены один грум на спортсмена и два официальных представителей от страны.

### Статья 509. Заявки

#### 509.1. CI и CIO

Подача заявок производится национальными федерациями в соответствии с условиями, опубликованными Оргкомитетом в утвержденном положении о соревнованиях.

##### 509.1.1. Окончательные заявки

Окончательные заявки должны быть поданы не позднее чем за четыре (4) дня до начала турнира. В них должен содержаться список спортсменов и лошадей, которые могут принять участие в турнире. Замены спортсменов и/или лошадей могут производиться только в соответствии с данными правилами.

#### 509.2. Чемпионаты

Заявки на чемпионаты FEI и Всемирные конные игры FEI должны подаваться в соответствии с Общим регламентом FEI ст. 116.2.

Заявки должны подаваться Национальными Федерациями в две фазы, как указано ниже. В положении о соревнованиях должны быть указаны точные даты, до которых должны быть получены заявки.

##### 509.2.1. Именные заявки

Не позднее, чем за четыре недели до соревнования каждая национальная федерация, подавшая заявку "в принципе", включая национальную федерацию страны-организатора:

А) может заявить через онлайн-систему подачи заявок FEI до трехкратного состава лошадей и участников. В этих пределах нет ограничения на количество лошадей, которые могут быть заявлены для каждого из спортсменов.

Б) В заявке должны быть указаны регистрационный номер спортсмена и номер паспорта/регистрационный номер всех заявленных лошадей, если

## Правила международных соревнований по троебрю FEI

заявки не делаются через онлайн-систему подачи заявок FEI.

### **509.2.2. Окончательные заявки**

Окончательные заявки должны быть подтверждены через онлайн-систему заявок FEI не позднее, чем за четыре дня до первой Ветеринарной инспекции соревнований.

Каждая НФ выбирает из своей именной заявки и окончательно заявляет максимально разрешенное число из перечисленных спортсменов.

Это те спортсмены и лошади, которые отправятся на соревнования.

После подачи окончательной заявки, замены всадников и/или лошадей, указанных в именной заявке могут быть проведены только с особого разрешения Оргкомитета, но не позднее, чем за два дня до первой Ветеринарной инспекции соревнований.

### **509.3. Сертификат соответствия**

Для всех чемпионатов и Игр национальные федерации должны загрузить сертификаты соответствия через онлайн-систему заявок FEI, а также отправить подписанную копию сертификата соответствия FEI, подтверждающие, что спортсмен и лошадь выполнили минимальный квалификационный норматив в соответствии с установленными требованиями их национальной федерации и требованиями FEI на дату подачи именных заявок или иную дату, установленную FEI.



## Глава 4. Официальные лица

### Кодекс поведения официальных лиц

Все официальные лица FEI должны придерживаться кодекса поведения официальных лиц FEI (см. Общий регламент, приложение H).

### Статья 510. Категории официальных лиц

#### 510.1. Судьи

Международные судьи делятся на четыре категории:

- A) судьи уровня 1 (Level 1);
- B) судьи уровня 2 (Level 2);
- C) судьи уровня 3 (Level 3);
- D) судьи уровня 4 (Level 4);

#### 510.2. Технические делегаты

Международные технические делегаты делятся на четыре категории:

- A) технические делегаты уровня 1 (Level 1);
- B) технические делегаты уровня 2 (Level 2);
- C) технические делегаты уровня 3 (Level 3);
- D) технические делегаты уровня 4 (Level 4);

#### 510.3. Кросс-дизайнеры

Международные кросс-дизайнеры делятся на четыре категории:

- A) кросс-дизайнеры уровня 1 (Level 1);
- B) кросс-дизайнеры уровня 2 (Level 2);
- C) кросс-дизайнеры уровня 3 (Level 3);
- D) кросс-дизайнеры уровня 4 (Level 4);

#### 510.4. Стюарды

Стюарды делятся на четыре категории:

- A) уровень 1 (Level 1);
- B) уровень 2 (Level 2);
- C) уровень 3 (Level 3);
- D) уровень 4 (Level 4);

### Статья 511. Требования к продвижению официальных лиц

Комитет по троебрю будет ежегодно пересматривать троебрюную образовательную систему для официальных лиц для того, чтобы она соответствовала высоким стандартам. Все обновления будут публиковаться на веб-сайте FEI в начале каждого календарного года.

Запросы на продвижение в следующую категорию должны быть четко задокументированы ответственной национальной федерацией в соответствии с опубликованными требованиями.

#### 511.1. Специфика стюардов по троебрю

Все судьи и технические делегаты из списков FEI автоматически включаются в список стюардов FEI.

### Статья 512. Требования к поддержанию категории

Прим.: В документах системы образования в троебрюе изложены подробные требования к поддержанию статуса официальных лиц FEI.

Официальные лица, не выполняющие требования системы образования официальных лиц в троебрюе, будут понижены в статусе или исключены из списка официальных лиц.



## Статья 513. Назначение официальных лиц

Официальные лица назначаются FEI или Оргкомитетом в соответствии с типом и уровнем соревнований и в соответствии со следующими таблицами.

\*Прим. Официальные лица национального уровня могут назначаться на турниры CCI1\*, 2\* и 3\*, если это отдельно упомянуто в таблицах ниже до **31.12.2024**. Если официальные лица национального уровня назначаются, они должны быть из страны-хозяйки турнира (за исключением ассистентов технического делегата, ассистента кросс-дизайнера и ассистента стюарда, при условии, если они имеют соответствующую страховку), если только они не назначены напрямую FEI в рамках образовательной программы для официальных лиц по троеборью.

**Прим.:** Для турниров с несколькими соревнованиями/секциями, Оргкомитет мог предлагать альтернативный состав официальных лиц в соответствии с требованиями, изложенными в таблицах ниже и положениями ст. 513.9 с целью сокращения расходов. Такие предложения должны быть указаны в положении и одобрены в штаб-квартире FEI.

Для того, чтобы соблюсти международные стандарты, предложения должны соответствовать следующим минимальным требованиям:

а) Для всего турнира должно быть назначено минимум одно официальное лицо международной категории для каждой из категорий официальных лиц (судья, технический делегат, кросс-дизайнер), при этом категория официального лица должна соответствовать максимальному уровню соревнования. Эти официальные лица являются ответственными и должны отчитываться в FEI о проведении всего турнира.

\*Прим: Официальные лица национального уровня могут назначаться на турнир в соответствии с таблицами ниже до **31.12.2024** года.

### 513.1. CCI 1\* Intro (унифицированный уровень)

		CCI 1*-Intro
		2 или 3 судьи
<b>Главная коллегия</b>	<b>судейская</b>	Судьи L2, L3 или L4 (все Судьи могут быть национальными*/L1, если назначен ТД L2, L3 или L4 из списков FEI)
<b>Технический делегат</b>		ТД FEI L2, L3 или L4 (может быть национальным*, если назначен судья из списков FEI уровня L2, L3 или L4).
		Требования к наличию иностранного технического делегата не обязательны.
<b>Кросс-дизайнер</b>		Может быть национального* уровня или из списка FEI.
<b>Курс-дизайнер (конкур)</b>		Рекомендуется наличие курс-дизайнера из списка национальных курс-дизайнеров.
<b>Ветеринарный делегат</b>		Официальный ветеринар FEI в соответствии с требованиями ветеринарного регламента FEI
<b>Менеджер ветеринарной службы</b>		Назначается из списка официальных ветеринаров FEI уровня 1. Лечащие ветеринары, менеджер ветеринарного контроля и/или ветеринары на маршруте кросса – в соответствии с требованиями.
<b>Шеф-стюард</b>		Из списка FEI
<b>Ассистент стюарда</b>		Может быть национальным * или из списка FEI

\*Прим: Официальные лица национального уровня могут назначаться на турнир в соответствии с таблицами до **31.12.2024** года

**513.2. Короткий формат (CCI и CCIО)**

Соревнования короткого формата	4 звезды	3 звезды	2 звезда
Главная Судейская Коллегия (ГСК)	2 или 3 судьи		
	Судьи L2, L3 или L4 Президент ГСК – L3 или L4	Президент ГСК - L2, L3 или L4	
Технический Делегат (ТД)	ТД L3 или L4	ТД L2, L3 или L4	Из списка FEI
	Обязательно: либо член ГСК, либо ТД должен быть иностранным	Иностранное официальное лицо не обязательно	
Ассистент ТД	ТД L2, L3 или L4	Если назначается, то ТД из списка FEI или ТД национального* уровня	
Австралия и Новая Зеландия Исключения только по финансовым причинам	Иностранное официальное лицо не обязательно, но два судьи, ТД или КД должны быть L3 или L4		
Кросс- Дизайнер (КД)	КД L3 или L4	КД L2, L3 или L4	КД национального* уровня или из списка FEI
Курс-дизайнер в конкуре	Национальный КД по конкуру	Рекомендуется назначить курс-дизайнера по конкуру национального уровня	
Ветеринарный делегат	Официальный ветеринар(ы) FEI в соответствии с ветеринарным регламентом.		
Менеджер ветеринарной службы (VSM)	Из списка FEI официальных ветеринаров уровня 1. Лечащий ветеринар (ы), менеджер(ы) ветеринарного контроля и/или ветеринар на маршруте полевых испытаний в соответствии с требованиями.		
Шеф-стюард	Троеборный стюард L3 или L4	Троеборный стюард L2, L3 или L4	
Ассистенты стюарда	Из списка FEI	Ассистенты стюарда национального* уровня или из списка FEI	

\*Прим: Официальные лица национального уровня могут назначаться на турнир в соответствии с таблицами до **31.12.2024** года

**513.3. Длинный формат (ССИ-L и ССИО-L)**

Соревнования длинного формата	5 звезды	4 звезды	3 звезды	2 звезда
<b>Главная Судейская Коллегия (ГСК)</b>	3 Судьи		2 или 3 судьи	
	Судьи L3 или L4 Президент ГСК – L4	Судьи L3 или L4	Судьи L2, L3 или L4	Судьи национального * уровня/Д1 или из списка FEI. Президент ГСК - L2, L3 или L4
	Обязательно наличие одного иностранного члена ГСК		Обязательно наличие иностранного Официального лица (или член ГСК, ТД или кросс-дизайнер)	
<b>Технический Делегат (ТД)</b>	ТД L4	ТД L4 или L3	ТД L2, L3 или L4	
<b>Ассистент ТД</b>	ТД L2, L3 или L4		Если назначается, ТД из списка FEI или ТД национального* уровня	
<b>Кросс – дизайнер (КД)</b>	КД L4	КД L4 или L3	КД L2, L3 или L4	КД может быть национальным* или из списка FEI
<b>Курс- Дизайнер (конкур)</b>	из списка FEI по конкуру – КД 3&4	Национальный Курс-Дизайнер (из списка Курс- Дизайнеров)	Рекомендуется Курс-дизайнер национальной категории	
<b>Ветеринарный делегат</b>	Официальный ветеринар FEI в соответствии с ветеринарным регламентом.			
<b>Менеджер ветеринарной службы (VSM)</b>	Из списка FEI официальных ветеринаров уровня 1. Лечащий ветеринар (ы), менеджер(ы) ветеринарного контроля и/или ветеринар на маршруте полевых испытаний в соответствии с требованиями.			
<b>Шеф-стюард</b>	Троеборный стюард L4	Троеборный стюард L4 или L3	Троеборный стюард L2, L3 или L4	
<b>Ассистент стюарда</b>	Троеборный стюард L2, L3 или L4	Из списка FEI или троеборный стюард национального * уровня	Из списка FEI или троеборный стюард национального* уровня	

\*Прим: Официальные лица национального уровня могут назначаться на турнир в соответствии с таблицами до **31.12.2024** года

**513.4. Назначение президента ГСК – дополнительные требования**

На соревнования уровня 4&5 звезд судья из списков FEI уровня 3 или 4 должен быть назначен президентом ГСК.

**513.4.1. CSI5\*-L**

Главная судейская коллегия и технический делегат для турниров 5 звезд назначается оргкомитетом по согласованию с FEI в соответствии с требованиями, установленными комитетом по троебрю и опубликованными на веб-сайте FEI.

### 513.5. Чемпионаты и Игры

Чемпионаты и Игры	Чемпионаты мира и Олимпийские игры	4 звезды	3 звезды	2 звезда
Главная Судейская Коллегия (ГСК)	Судьи L4	Судьи L3 или L4. Президент ГСК – L4	Судьи L3 или L4.	
	Обязательно не менее одного иностранного члена ГСК			
	Обязателен судья по конкуру из списков FEI			
Технический Делегат (ТД)	ТД L4		ТД L3 или L4	
Ассистент ТД	ТД L2, L3 или L4		Из списка ТД FEI или ТД национального* уровня	
Кросс – дизайнер (КД)	КД L4		КД L3 или L4	
Курс- Дизайнер (конкур)	из списка FEI- международных КД 3&4		Национальный Курс-Дизайнер (из национального списка)	
Ветеринарная коллегия	Иностраннный Ветеринарный Делегат и дополнительный ветеринарный делегат в соответствии с Ветеринарным регламентом			
Менеджер ветеринарной службы (VSM)	Из списка FEI официальных ветеринаров уровня 1. Лечащий ветеринар (ы), менеджер(ы) ветеринарного контроля и/или ветеринар на маршруте полевых испытаний в соответствии с требованиями.			
Шеф-стюард	Троеборный стюард L4		Троеборный стюард L3 или L4	
Ассистент стюарда	Троеборный стюард L2,L3 или L4			

#### 513.5.1. Чемпионаты и Игры

Члены ГСК, иностранный Технический Делегат назначается FEI после консультации с Оргкомитетом. Все официальные лица в троеборье должны выбираться из списка FEI уровня 3 и 4. Ветеринарная коллегия и/или иностранный ветеринарный делегат назначаются в соответствии с ветеринарным регламентом.

#### 513.6. Ветеринарные врачи

См. ветеринарный регламент.

Для проведения Кубка Наций по троеборью: требуется официальные лица в следующем составе:

Официальные лица	Минимальный уровень	Количество
Ветеринарный делегат	Официальный ветеринар в троеборье уровень 3	1
Дополнительные ветеринарные делегаты*	Если назначаются, Официальный ветеринар в троеборье уровень 2	
Менеджер ветеринарной службы	Официальный ветеринар уровень 1	1

\* См. ветеринарный регламент, дополнительные ветеринарные делегаты

## Правила международных соревнований по троебрю FEI

обязательны, если на турнире/месте проведения турнира находится более 400 лошадей.

### 513.7. Стюарды

#### 513.7.1. Шеф-стюард FEI

Для всех международных соревнованиях Шеф-стюард выбирается из списков FEI и назначается Оргкомитетом в качестве ответственного за все вопросы стюардинга, относящиеся к соревнованиям. Он является ключевым членом команды официальных лиц, работающих с Оргкомитетом и Техническим делегатом.

#### 513.7.2. Ассистенты шеф-стюардов

В зависимости от размера (общего количества участников соревнования) и типа соревнования Оргкомитетом после консультации с Шеф-стюардом должно быть назначено достаточное количество ассистентов стюардов.

Все ассистенты стюардов на международных соревнованиях **предпочтительно** должны иметь как минимум категорию «Уровень 1». **Официальные лица национального уровня все еще могут быть назначены до 31.12.2024, и в этом случае Если это невозможно,** они должны получить официальные инструкции от шеф-стюарда.

На соревнованиях CSI 4&5\*-L (длинный формат) все ассистенты стюардов, выполняющие ключевые функции, такие как стюардинг разминочных полей, контроль ногавок и бинтов, стюардинга конюшен, должны иметь как минимум категорию «Уровень 2».

### 513.8. Назначения, дополнительные требования и ограничения

#### 513.8.1. Главная судейская коллегия

Один и тот же состав Главной судейской коллегии не может быть назначен на соревнования два года подряд или на три турнира последовательно в одном и том же месте проведения.

Ни один судья не может назначаться в состав Главной судейской коллегии на соревнования CSI-L 4&5\* более пяти раз в течение одного календарного года.

#### 513.8.2. Технические делегаты

Технические делегат не может исполнять свои обязанности на одном и том же месте проведения соревнования более трех лет подряд или на четырех последовательных турнирах.

Ни один технический делегат не может исполнять свои обязанности на соревнования длинного формата более пяти раз в течение одного календарного года.

#### 513.8.3. Количество технических делегатов на соревнованиях

Если в рамках одного турнира проводится несколько соревнований (международных и национальных):

- А) для двух соревнований назначается один технический делегат;
- б) для трех или четырех соревнований назначаются два технических делегатов;
- с) для пяти и более соревнований назначаются три технических делегатов;

**~~В случае, когда количество заявленных участников турнира не превышает ста, в любом случае не требуется назначения более двух технических делегатов.~~**

Основной Технический Делегат должен быть выбран из Списка ТД FEI в соответствии с требованиями статьи 513, а дополнительный Технический Делегат может быть из национального списка ТД или FEI (L1 –L4).

\*Примечание: Национальные ТД допускаются до 31.12.2024.

Разные секции одного соревнования считаются одним и тем же соревнованием.

В случае если на турнир назначается более одного Технического делегата, один из них должен быть выбран в качестве старшего Технического делегата.

## Правила международных соревнований по троеборью FEI

Он является ответственным за координацию работы Технических делегатов и отчитывается в FEI о проведении всего турнира.

### **513.8.4. Ассистент технического делегата**

Ассистент Технического Делегата должен быть назначен Оргкомитетом на все Игры, Чемпионаты, Финалы серий турниров, СЮ и соревнования ССИ уровня 4&5 звезд и может быть назначен на другие международные соревнования.

Ассистент Технического Делегата может быть выбран из списка FEI или может быть национальным\* ТД. \*Прим.: Назначение национальных ТД допускается до 31.12.2024.

На Играх, Чемпионатах, Финалах серий соревнований и всех турнирах уровня 4 звезды ассистент должен быть из иной страны, чем Технический Делегат.

### **513.8.5. Баланс опыта и компетентности**

При особых обстоятельствах для соревнований 4&5 звезд FEI имеет право в уместной форме провести консультацию с Оргкомитетом и запросить иной баланс опыта и компетентности в рамках команды официальных лиц, предложенной в положении о соревнованиях.

### **513.8.6. Курс-дизайнеры**

Курс-Дизайнер не может исполнять обязанности на одной и той же площадке более шести (6) лет подряд на соревнованиях ССИ4\*-S или ССИ4\*-L, включая Чемпионаты, и более восьми (8) лет подряд на соревнованиях ССИ5\*-L. Курс-Дизайнер может быть вновь назначен через 3 года перерыва.

Прим.: Это требование включено в правило с 1 января 2023 года, и оно не применяется задним числом.

### **513.9. Соревнования 1,2 & 3 звезды с несколькими секциями одного уровня**

Соревнования 1,2 и 3 звезды могут быть разделены на несколько секций одного уровня, и соревнования должно рассматриваться как единое целое.

Если Оргкомитет желает организовать соревнования с несколькими секциями одного уровня, все соревнования должно рассматриваться как единое, и официальные лица назначаются в соответствии со следующими принципами:

А) Если на соревновании проводится более одной секции, должна быть только одна Главная Судейская коллегия, включающая Президента и одного или двух членов которые несут ответственность за все принятые решения в различных секциях.

б) Дополнительно при необходимости назначаются судьи для помощи в судействе манежной езде, в проведении выводки лошадей, и, если требуется, в судействе конкур. Эти дополнительные судьи могут быть приглашены из списка Официальных лиц, судей уровня 3 или судей уровня 2, либо могут быть судьями национального\* уровня.

\*Прим.: Назначение национальных ТД допускается до 31.12.2024.

С) На соревнованиях длинного формата (ССИ-L) как минимум один член Главной Судейской коллегии должен исполнять обязанности на каждой выводке. Все лошади в разных секциях должны быть проверены одним и тем же Ветеринаром и членом Главной Судейской коллегии на всех выводках.

d) Должен быть только один Технический Делегат, исполняющий обязанности на всех секциях соревнований одного уровня.

Е) Главная Судейская коллегия должна состоять из членов, выбранных Оргкомитетом в соответствии с Правилами для проводимого уровня соревнований.

### **513.10. Конфликт интересов**

Конфликт интересов нужно по возможности избегать. Однако, конфликт интересов может быть связан с опытностью и компетентностью, необходимыми для квалификации официальных лиц.

~~Специфический баланс между конфликтом интересов и опытом регулируется соответствующими правилами по дисциплине конного спорта.~~

FEI рассматривает запрос (в каждом конкретном случае) от Официальных лиц на работу в качестве Курс-Дизайнера на соревновании более низкого уровня (т.е. ниже уровня 4\*) в случае возникновения фактического или предполагаемого конфликта интересов (как описано в Кодексе поведения Официальных лиц FEI). и в тех случаях, когда конфликт неизбежен, при условии, что Курс-Дизайнер своевременно объявит о конфликте и направит запрос в письменной форме в Департамент троебрю FEI (и не позднее, чем за 4 недели до соревнования).

### **Статья 514. Обязанности официальных лиц**

Оплата посуточных расходов для судей, технических делегатов и шеф-стюарда:

Рекомендуется выплачивать суточные в размере 100 евро в день. Эта сумма является «чистой» после уплаты соответствующих налогов, которые несет Оргкомитет. Суточные выплачиваются за все дни судейства, плюс один. По усмотрению официального лица суточные могут не выплачиваться.

### **Статья 515. Обязанности официальных лиц**

Главная Судейская коллегия, Технический Делегат(ы), Кросс-дизайнер и Ветеринарный Делегат совместно с Оргкомитетом, должны прикладывать максимум усилий для беспристрастного проведения соревнований соответствующим образом с учетом всех мер безопасности.

Это относится к полям, маршрутам, препятствиям и грунтам с особым вниманием к уровню сложности маршрутов полевых испытаний и конкур, которая должна полностью соответствовать уровню соревнований.

Полное соответствие уровня сложности маршрута полевых испытаний и конкур соответствующем уровню соревнования, определяемого в «звездах», является первостепенной задачей для достижения корректного и эффективного технического прогресса лошадей и спортсменов от уровня к уровню.

#### **515.1. Юрисдикция официальных лиц**

Период юрисдикции Главной судейской коллегии начинается за 1 час до начала первой Ветеринарной выводки или за 1 час до начала манежной езды, в зависимости от того, что наступает раньше, и заканчивается через 30 минут после оглашения окончательных результатов соревнования.

Однако, Главная Судейская коллегия имеет полную юрисдикцию также с момента проведения инспекции и утверждения маршрута полевых испытаний.

#### **515.2. Главная судейская коллегия**

##### **515.2.1. Общие обязанности**

Главная Судейская коллегия полностью отвечает за судейство соревнования и решение всех проблем, которые могут возникнуть во время ее юрисдикции.

Любой член Главной судейской коллегии имеет право и обязан в любое время проведения соревнования исключить из него любую лошадь в случае хромоты, болезни, чрезмерного утомления или любого спортсмена в случае, если он не способен продолжать соревнование по состоянию здоровья.

Главная судейская коллегия несет ответственность за отслеживание и немедленные действия в любых случаях опасной езды (ст.525) и жестокого обращения с лошадьми.

##### **515.2.2. Инспекция и утверждение маршрутов**

Главная судейская коллегия инспектирует и утверждает маршруты полевых испытаний и конкур совместно с техническим делегатом и кросс-дизайнером.



## Правила международных соревнований по троеборью FEI

Если после консультации с техническим делегатом Главная судейская коллегия не удовлетворена маршрутами, она имеет право изменять маршруты.

### **515.2.3. Инспекция лошадей**

Главная судейская коллегия проводит первую и вторую выводку лошадей совместно с Ветеринарным Делегатом.

### **515.2.4. Манежная езда**

Главная Судейская коллегия осуществляет судейство манежной езды.

### **515.2.5. Полевые испытания**

Главная Судейская коллегия несет ответственность за принятие решений по жалобам на решения технического персонала, в том числе судей у препятствий и секундометристов на полевых испытаниях, она может отменить решение любого судьи или официального лица, в пользу участника или нет. Во время полевых испытаний либо Президент ГСК, либо, если он не говорит или не понимает язык, используемый в средствах коммуникации, член Главной Судейской коллегии, владеющий языком, должен находиться в контрольном центре.

Президент ГСК после консультации с Техническим делегатом должен принять это решение и решить о роли и расположении прочих членов ГСК во время полевых испытаний.

Главный судья и члены Главной Судейской коллегии выполняют одинаковые функции во время проведения полевых испытаний.

### **515.2.6. Конкур**

Главная Судейская коллегия несет ответственность за судейство соревнования по конкуру.

На всех Играх и Чемпионатах, Главной судейской коллегии должен помогать судья по конкуру из списков FEI.

На всех прочих соревнованиях наличие такого судьи не обязательно. В том случае, если любой из членов ГСК также является квалифицированным судьей по конкуру, дополнительный член ГСК не требуется.

Настоятельно необходимо, чтобы Президент ГСК или назначенный судья по конкуру находился у колокола.

На соревнованиях короткого формата (CCI-S), когда конкур проводится параллельно с другими испытаниями, эта функция может быть делегирована квалифицированному национальному судье по конкуру, обладающим пониманием правил FEI.

## **515.3. Технический делегат**

### **515.3.1. Общие обязанности**

Технический Делегат утверждает технические и административные мероприятия, необходимые для проведения соревнования, включая обследование и выводки лошадей, размещение лошадей и всадников, стюардинг на турнире, взаимодействие со старшим медицинским офицером по вопросам медицинского плана, а также применения протокола управления серьезными инцидентами.

Полномочия Технического Делегата являются абсолютными до тех пор, пока он не сообщит Главной Судейской коллегии о том, что он удовлетворен всеми подготовительными мероприятиями к соревнованиям. Затем он продолжает контролировать техническое и административное проведение соревнований, советует и помогает Главной Судейской коллегии, Ветеринарной Комиссии и Оргкомитету.

### **515.3.2. Маршруты и поля**

Технический Делегат проверяет и утверждает маршруты, поля и предоставленные возможности для тренировок и разминок для всех трех видов программы, в том числе типы и размеры препятствий, и измерения всех маршрутов, обращая внимание на их соответствие уровню соревнования.

От Технического Делегата в особенности требуется измерение всех

## **Правила международных соревнований по троебрю FEI**

маршрутов с помощью механического колеса, чтобы быть уверенным в их соответствии обозначенным дистанциям. Он должен иметь возможность сделать это заранее, чтобы была возможность успеть выполнить необходимые изменения.

Технический делегат проводит брифинг (техническое совещание) и руководит всем техническим персоналом (судья на препятствиях, хронометристы).

### **515.3.3. Инструктаж официальных лиц**

В случае возникновения каких-либо сомнений относительно правильной интерпретации правил судейства любого элемента, препятствия или комбинаций препятствий, рекомендуется, чтобы Технический делегат после консультации с Главной судейской коллегией (если это возможно), провел инструктаж официальных лиц, предоставив им в случае необходимости рукописный набросок, при этом все спортсмены должны быть проинформированы на брифинге или так быстро, насколько это возможно, после того, как Технический делегат примет решение.

### **515.3.4. Подсчет очков**

Технический делегат изучает все запросы, касающиеся подсчета очков, в том числе штрафных, информирует и дает советы Главной Судейской коллегии по поводу любых решений, которые ей необходимо принять. Технический делегат несет ответственность за подписание финальных результатов соревнования (соревнований).

### **515.3.5. Жестокое обращение с лошадьми и/или опасная езда**

Технический Делегат имеет полномочия предупредить или остановить спортсмена на кроссе за опасную езду (ст.525), езду на изнуренной лошади, излишнее воздействие на уставшую лошадь, езду на явно хромящей лошади, чрезмерное использование хлыста и/или шпор (ст. 526).

### **515.3.6. Отчет в FEI**

Технический делегат несет ответственность за направление соответствующего отчета о турнире в штаб-квартиру FEI в течение 10 дней по окончании турнира.

## **515.4. Кросс-дизайнер**

Все курс-дизайнеры, ставящие маршруты 4 и 5 звезд впервые, должны работать под руководством и наблюдением опытного курс-дизайнера того же уровня.

Кросс-дизайнер должен присутствовать с представителями ГСК на инспекции маршрута того кросса, за который он несет ответственность. Если по какой-либо серьезной причине назначенный кросс-дизайнер не может также присутствовать на кроссе во время его проведения, эта информация должна быть передана в FEI вместе с предложением по замене до начала турнира.

О любом нарушении данной статьи правил необходимо сообщать Генеральному секретарю.

### **515.4.1. Полевые испытания**

Кросс-Дизайнер несет ответственность за планировку, промеры, подготовку и маркировку маршрута кросса и за дизайн, сооружение, конструкцию и маркировку препятствий кросса.

Роль курс-дизайнера во время полевых испытаний – это работа совместно с техническим делегатом и ГСК по обработке запросов от судей, наложению санкций (опасная езда, жестокое обращение с лошадьми, некорректное поведение, благополучие лошади), осмотр маршрута/препятствий во время полевых испытаний в случае повторных падений или погодных условий.

Курс-дизайнер несет ответственность за то, что все разрушаемые препятствия исправны в соответствии с правилами и обновленными руководствами.

### **515.4.2. Конкур**

Курс-дизайнер полностью отвечает за планировку, сооружение и конструкцию препятствий соревнования по конкур, и он/она должен быть уверен что этот маршрут полностью соответствует настоящим Правилам.

Рекомендуется делегировать обязанности составления маршрута курс-дизайнеру национального уровня в соответствии со ст. 513.

### **515.4.3. Отчет в FEI**

**Курс-дизайнер несет ответственность за обеспечение отсылки отчетов, относящихся к проведению кросса (полевых испытаний), в штаб-квартиру FEI в течение 10 дней с момент окончания турнира.**

### **515.5. Ветеринарная коллегия/делегат**

См. Ветеринарный регламент.

### **515.6. Стюарды**

Обязанностью команды стюардов является помощь Оргкомитету, Главной Судейской коллегии, Техническому Делегату и всадникам в проведении соревнований в соответствии с Правилами, проявляя должное уважение к Кодексу поведения по отношению к благополучию лошади и обеспечивая равные условия участия в соревнованиях для всех спортсменов.

Особенно, но не только, их обязанностью является планирование и контроль работы на всех разминочных, тренировочных полях, зоне конюшен, проверка снаряжения и формы одежды всадников, помощь во время проведения осмотров лошадей и выводок, а также помощь в проведении антидопингового контроля лошадей (EADMCR) и спортсменов (ADRHA) при необходимости. Предполагается их тесное взаимодействие совместно с Оргкомитетом, всадниками и другими официальными лицами.

## **Глава 5. Технические требования для участия в соревнованиях**

### **Статья 516. Принципы**

Для того, чтобы принимать участие в международных соревнованиях, спортсмены и лошади должны в первую очередь соответствовать критериям, установленным их национальной федерацией.

Дополнительно к критериям, установленным национальными федерациями, возможность принимать участие в соревнованиях будет определяться достижением определенного количества минимальных квалификационных нормативов (МКН) (ст. 517) на международных соревнованиях. МКН должны быть выполнены лошадью или парой «спортсмен-лошадь» в комбинации в соответствии с уровнем подготовки/опытности (ст.519 Категории спортсменов) спортсменов и уровня соревнований.

Национальные федерации поощряются к установлению более строгих и дополнительных критериев к минимальным требованиям FEI для спортсменов и лошадей.

С одобрения FEI и национальной Федерации (НФ) своей страны, Оргкомитет может вводить дополнительные минимальные квалификационные нормативы для спортсменов и лошадей, которые должны быть опубликованы в Положении о соревнованиях.

Технический делегат или его доверенное лицо должен проверить, что на всех лошадях и спортсменах правильно оформлены заявки их национальными федерациями, и что все лошади и спортсмены имеют регистрацию в FEI.

### **Статья 517. Минимальные квалификационные нормативы**

Минимальный квалификационный норматив (МКН) – результат полностью завершенного соревнования, при выполнении минимальных параметров в каждом виде, а именно:

а) Манежная езда: не более 45 штрафных очков (или 55%);

б) Полевые испытания:

- Полевые испытания: без штрафных очков на препятствиях (допускается активация не менее одного устройства крепления разрушаемых препятствий или пропуск не более одного флажка засчитывается для минимального квалификационного норматива в полевых испытаниях);

- не более 75 секунд превышения нормы времени в кроссе на соревнованиях уровня «1,2,3 и 4 звезды». На соревнованиях уровня 5 звезд максимальное превышение нормы времени не более 100 секунд;

с) Конкур: не более 16 штрафных очков на препятствиях конкурра.

Примечание: Все МКН, выполненные в предыдущие годы, рассчитываются в соответствии с правилами, действующими на тот момент времени.

### **Статья 518. Сроки для получения МКН**

#### **518.1. Чемпионаты**

Для всех чемпионатов действующий период для получения МКН начинается в предшествующий календарный год и заканчивается датой окончания приема именных заявок.

#### **518.2. CI и CIO**

Сроки выполнения минимальных квалификационных нормативов для участия в CI и CIO перечислены ниже:

А) для соревнований длинного формата (CCI-L) как минимум, за 24 дня до дня полевых испытаний соревнований, к которым он требуется;

б) для соревнований короткого формата (CCI-S) как минимум, за 10 дней до дня полевых испытаний соревнований, к которым он требуется.

#### **518.3. Дополнительные требования для CCI4\*-S/L и CCI5\*-L**

## Правила международных соревнований по троебрю FEI

Лошади, не **завершившие кросс** в соревнованиях FEI в период\* 13 и более месяцев подряд должны завершить соревнование более низкого уровня до заявки на участие в CCI4\*-S/L или CCI5\*-L:

**Лошади, выполнившие МКТ на CCI4\*-S или CCI3\*-S/L:**

- для участия в CCI4\*-S: должны завершить кросс CCI3\*-S/L

**Лошади, выполнившие МКТ на CCI4\*-L:**

- для участия в CCI4\*-L или CCI5\*-L: должны завершить кросс CCI4\*-S

**Лошади, выполнившие МКТ на CCI5\*-L:**

- для участия в CCI5\*-L: должны завершить кросс CCI4\*-S/L

*\*Период, рассчитанный с даты кросса первого соревнования до даты кросса следующего соревнования*

### Статья 519. Категории спортсменов

Категории спортсменов FEI в троебрю определяют доказанную компетентность спортсменов на определенном уровне.

Всем спортсменам будут присвоены категории (международная без категории, D, C, B, A) в соответствии с их результатами в течение восьмилетнего периода в соответствии с нижеследующей таблицей.

Чемпионаты мира и Олимпийские Игры считаются как МКН уровня 5 звезд в отношении категоризации спортсменов.

D	Десять (10) МКН на соревнованиях FEI короткого (CCI-S) и длинного (CCI-L) форматов уровня «две звезды» или выше; или три (3) МКН на соревнованиях FEI короткого (CCI-S) и длинного (CCI-L) форматов более высокого уровня.
C	Десять (10) МКН на соревнованиях FEI короткого (CCI-S) и длинного (CCI-L) форматов уровня «три звезды» или выше; или три (3) МКН на соревнованиях FEI короткого (CCI-S) и длинного (CCI-L) форматов более высокого уровня.
B	Десять (10) МКН на соревнованиях FEI короткого (CCI-S) и длинного (CCI-L) форматов уровня «четыре звезды» или выше; или три (3) МКН на соревнованиях FEI длинного (CCI-L) формата уровня «пять звезд».
A	Десять (10) МКН на соревнованиях FEI короткого (CCI-S) и длинного (CCI-L) форматов уровня «четыре звезды» или выше, что составляет уровень «пять звезд».

Категории спортсменов обновляются в соответствии с результатами выступлений в конце каждого месяца, принимая во внимание период выступлений четыре с половиной (4,5) года с учетом отмены соревнований 2020 года из-за пандемии коронавируса.

Категории спортсменов на дату закрытия окончательных заявок имеют преимущественную силу.

### Статья 520. Минимальные квалификационные нормативы для CI и CIO

В нижеследующих таблицах изложены требования для участия в международных соревнованиях различного формата, категорий и уровней. Национальные федерации должны установить требования к участию спортсменов в национальных соревнованиях в соответствии со ст. 516, которые будут применять для всех категоризаций.

А) МКН считается выполненным при наличии первой активации разрушаемого препятствия (11 штрафных очков) или один сбитый флажок (15 штрафных очков).

Б) В том случае, если требуется выполнения несколько МКН для CI и CIO, один из МКН может быть выполнен в том случае, если спортсмен получил 20 штрафных очков на дистанции кросса (см. ниже «минимальные квалификационные нормативы для чемпионатов и игр»).

Спортсмены, уже имеющие категорию на соответствующем уровне или выше, могут или использовать полные требования к спортсменам, не имеющим

## Правила международных соревнований по троебрю FEI

категории как пара, или минимальные квалификационные требования в соответствии с уровнем категории спортсмена.

МКН должен быть достигнут в паре «всадник-лошадь» в соответствии со следующими таблицами:

### Унифицированный формат:

CCI1*-Intro	Все спортсмены	Только требования национальной федерации
-------------	----------------	--

### Короткий формат, вкл. МКН, полученный в соответствии с требованиями НФ

CCI2*-S	Все спортсмены	Только Требования национальной федерации (НФ)
CCI3*-S	Спортсмены без категории	1 CCI2*-S
	Спортсмены категории D	Только Требования НФ
	Спортсмены кат. C или B или A	Только Требования НФ
CCI4*-S	Спортсмены без категории, категории D или C	3 CCI3*-S
	Спортсмены категории B или A	1 CCI3*-S (только для лошади)

### Длинный формат вкл. МКН, полученный в соответствии с требованиями НФ

CCI 2*-L	Все спортсмены	Только Требования НФ 1 МКН на CCI1* для национальных федераций без национальной системы МКН в троебрюе
CCI 3*-L	Спортсмены без категории	2 CCI3*-S и (1 CCI2*-L или 1 CCI3*-S)
	Спортсмены категории D	1 CCI3*-S или 1 CCI2*-L
	Спортсмены FEI категории C или B или A	1 CCI2*-L или 1 CCI3*-S (только для лошади)
CCI 4*-L	Спортсмены без категории, категории D или C	2 CCI3*-L и 1 CCI4*-S
	Спортсмены FEI категории B или A	1 CCI3*-L (только для лошади)
CCI 5*-L	Спортсмены национальной категории, категории D или C	2 CCI4*-L и 3 CCI4*-S
	Спортсмены категории B	1 CCI4*-L и 3 CCI4*-S
	Спортсмены FEI с лошадьми, не имеющими МКН на турнирах CCI5*-L	1 CCI4*-L (как пара)
	Спортсмены FEI с лошадьми, уже имеющими МКН на турнирах CCI5*-L	2 CCI4*-S (как пара) или 1 CCI4*-L (как пара)

Примечание: НФ имеет возможность заявить и провести национальные соревнования для целей получения квалификации при необходимости заменить турнир, отмененный в связи с неблагоприятными погодными условиями и/или прочими исключительными обстоятельствами.

Это относится к тем соревнованиям, по поводу которых FEI получит и утвердит запрос от национальной федерации на признание их квалификационными. МКН, полученный на таких национальных соревнованиях: может учитываться только для повышения категории в текущем году, но не для начального присвоения категории.

Заявки должны быть отправлены минимум за **четыре недели 10 дней** до соревнования. Технический делегат FEI уровня 3&4 звезды должен работать на таком соревновании, принимая на себя ответственность за технические стандарты/уровень соревнований, и за отправку полного отчета, включающего технические результаты, в FEI.

## Статья 521. Минимальные квалификационные нормативы для чемпионатов

Для чемпионатов и игр все МКН должны быть выполнены парой «всадник-



## Правила международных соревнований по троебрю FEI

лошадь», которая не должна иметь штрафных очков на препятствиях в кроссе. МКН все еще считается выполненным при наличии первой активации разрушаемого препятствия (11 штрафных очков) или один пропущенный флажок (15 штрафных очков).

Это включает МКН, полученные в соответствии с требованиями НФ

СН 2*	1 ССI2*-L
СН 3*	1 ССI3*-L
СН 4*	1 ССI4*-L
Чемпионаты мира и Олимпийские игры	1 ССI5*-L или (1 ССI4*-L + 1 ССI 4*-S)

Сроки выполнения минимальных квалификационных нормативов указаны в статье выше «Сроки для получения МКН».

Квалификационные требования для чемпионатов среди молодых лошадей будут устанавливаться ежегодно и отдельно комитетом FEI по троебрю.

### Статья 522. Обратная квалификация

#### 522.1. Обратная квалификация - лошади

Обратная квалификация – это возможность для лошади восстановить уверенность на соревновании более низкого уровня после нескольких неудачных попыток на определенном уровне. Обратная квалификация применяется только к лошадям.

Обратная квалификация инициируется в случае двух (2) последовательных исключений с маршрута кросса или трех (3) исключений с маршрута кросса в течение двенадцати (12) месяцев на международных соревнованиях. Для обратной квалификации соответствующими причинами для исключения в кроссе могут быть:

- А) три (3) закидки
- Б) падение лошади или спортсмена
- С) опасная езда.

Обратная квалификация остается в силе до того момента, как не отменяется выполнением МКН.

В случае обратной квалификации с определенного уровня, лошадь должна выполнить МКН на международном соревновании более низкого уровня, прежде чем ей будет разрешено продолжить участие в соревнованиях на первоначальном уровне (то есть лошадь с двумя исключениями на уровне «3 звезды» любого формата должна выполнить МКН на уровне «2 звезды» любого формата, прежде чем вернуться на уровень «3 звезды» любого формата).

Если обратная квалификация инициирована исключениями, которые случились на соревнованиях различного уровня (любого формата), лошадь должна выполнить МКН на соревнованиях одним уровнем ниже, чем соревнования наиболее высокого уровня из тех, где произошло исключение.

Если обратная квалификация инициируется вследствие исключений из соревнований уровня «2 звезды» (любого формата), то национальная федерация должна оценить возможности лошади на национальном уровне или на соревновании «одна звезда» и предоставить в комитет по троебрю FEI письменный отчет до того, как лошадь снова сможет принимать участие в международных соревнованиях. Тот же принцип применяется к обратной квалификации пони, имеющих квалификацию к участию в турнирах уровня ССIP2.

#### 522.2. Обратная квалификация - спортсмены

Дополнительно к вышеизложенному, если спортсмен будет полностью вовлечен в две (2) обратных квалификации в течение 12-месячного периода (включая все инциденты), его категория (ст. 519), понижается до первого

## **Правила международных соревнований по троебрю FEI**

уровня на один год, начиная с даты второй обратной квалификации.



## **Глава 6. Благополучие спортсменов и лошадей**

### **Статья 523. Благополучие спортсменов**

#### **523.1. Медицинская информация**

Для того, чтобы важная информация была доступна медицинскому персоналу и бригадам скорой помощи, спортсмены должны выполнять следующие правила:

А) предоставление актуальной информации о контактных лицах обязательно для всех спортсменов.

Телефонные номера сопровождающих лиц/ближайших родственников должны быть предоставлены в секретариат по прибытии на турнир (оргкомитет и медицинский офицер должны убедиться в том, что вся информация собрана, до начала кросса).

В) Декларация о медицинских условиях

Спортсмены, имеющие особые медицинские условия, которые могут быть существенны при оказании медицинской помощи, обязаны находясь в седле на турнирах, носить жетон\* с медицинскими данными, предоставленный провайдером, способным сообщить информацию по крайней мере на английском языке. В качестве альтернативы (и как минимум) может использоваться нарукавная повязка хорошего качества. Спортсмены, использующие нарукавную повязку, должны загрузить с веб-сайта FEI форму и заполнить ее.

\*Жетон с медицинскими данными (также называемый «медицинский идентификационный жетон»): небольшой логотип или жетон, который прикрепляется к браслету, цепочке на шее или к одежде, предупреждающий медицинский персонал и членов бригады скорой помощи о том, что носитель жетона перенес серьезные болезни и/или травмы.

К серьезным болезням и/или травмам относятся:

- Серьезная травма головы/ позвоночника
- Сотрясение мозга в течение последних трех месяцев
- Хронические проблемы со здоровьем, такие как диабет, эпилепсия
- Антикоагулянты (препараты, разжижающие кровь)
- Серьезная аллергия

В любых сомнительных случаях, спортсмен должен проконсультироваться с лечащим врачом.

#### **523.2. Физическое состояние спортсмена**

В случае появления любых сомнений относительно физической способности спортсмена участвовать в соревновании, Главная судейская коллегия после консультации с врачом соревнований, может исключить спортсмена и принять решение о запрете ему участвовать в любых других соревнованиях данного турнира.

О каждом таком исключении должен быть упомянуто в рапорте Технического делегата в FEI.

#### **523.3. Осмотр после падения**

Все спортсмены, имевшие падения во время тренировки или соревнования, должны быть осмотрены официальным врачом соревнований до того, как они примут участие в следующем виде программы, соревновании или покинут место проведения соревнования. Спортсмен не должен снова садиться в седло до тех пор, пока осмотр не будет завершен. Ответственность за проведение такого осмотра полностью возлагается на спортсмена.

В том случае, если спортсмен покидает место соревнований после падения, не пройдя медицинский осмотр, требующийся в соответствии с положениями данной статьи, то ему автоматически выдается письменное предупреждение в троебью, которая вручается спортсмену или его/ее национальной федерации.

#### **523.4. Потеря сознания и/или сотрясение мозга**

Спортсмен автоматически дисквалифицируется из соревнования, где в результате несчастного случая произошла потеря сознания и/или сотрясение мозга, и он не имеет права принимать участие в других программах или соревнованиях в рамках этого турнира.

#### **Статья 524. Благополучие лошади**

Необходимо соблюдать положения Кодекса поведения по отношению к лошади в интересах ее благополучия FEI при тренировках, подготовке к соревнованиям, транспортировке, соревнованиях, отдыхе после соревнований и всех прочих случаях.

##### **524.1. Ветеринарный осмотр по прибытии**

Осмотр производится по прибытии лошадей на конюшни места проведения соревнований. Это обследование проводит ветеринарный делегат или его заместитель, который должен быть квалифицированным ветеринаром. Целью обследования является, во-первых, идентификация каждой лошади и проверка ветеринарных документов (прививки и пр.) и, во-вторых, определение общего состояния здоровья каждой лошади.

Оргкомитет должен установить место и график проведения осмотра и сообщить заранее об этом Представителям команд (Chefs d'Equipe) и/или спортсменам.

Сомнительные случаи должны быть в кратчайший срок доведены до сведения Главной Судейской коллегии. В любом случае это должно быть сделано до Первой Ветеринарной инспекции.

##### **524.2. Ветеринарные инспекции**

На ветеринарные инспекции должна допускаться публика.

###### **524.2.1. Первая Ветеринарная инспекция**

Первая Ветеринарная инспекция проводится, обычно, за день до манежной езды, но не позднее чем за 24 часа до начала манежной езды. Выводку проводит комиссия в составе Главной Судейской коллегии и Ветеринарного Делегата под председательством Президента Главной Судейской коллегии.

Лошади должны выводиться их спортсменами в руках и проверяются в покое и движении на твердой, ровной, чистой, но не скользкой поверхности.

Комиссия имеет право и обязана исключить из соревнования любую лошадь, которая не может участвовать в соревнованиях из-за хромоты, недостаточно хорошей физической формы или по другим причинам.

В сомнительных случаях Главная Судейская коллегия может поставить лошадь в специально отведенное место (бокс для осмотра) для обследования ассоциированным ветеринаром соревнований.

Он доложит о своих выводах Главной Судейской коллегии и Ветеринарному Делегату перед тем, как лошадь будет повторно представлена для осмотра, если спортсмен решит снова показать лошадь.

Лошади в боксе для осмотра находятся под наблюдением и контролем стюарда и ассоциированного ветеринара.

В случае равенства голосов в Комиссии, Президент Главной Судейской коллегии имеет дополнительный и решающий голос, решение объявляется немедленно.

###### **524.2.2. Вторая Ветеринарная инспекция**

Вторая Ветеринарная инспекция проводится перед конкурсом той же Комиссией и по тем же условиям, что и Первая ветеринарная инспекция.

###### **524.2.3. Возможная процедура Ветеринарных инспекций на соревнованиях короткого формата (СИС)**

На соревнованиях короткого формата проведение первой ветеринарной инспекции не обязательно, однако, если она проводится, то информация о ней должна быть указана в положении о соревнованиях.

## Правила международных соревнований по троеборью FEI

На соревнованиях, где не проводится первая ветеринарная инспекция, официальный ветеринар FEI должен оценить физическую способность лошади участвовать в соревнованиях во время осмотра по прибытии, включающего в себя короткую пробежку рысью, и выполняемого в соответствии со ст. 523.1 настоящих правил. О всех лошадях, которых официальный ветеринар FEI посчитает неготовыми к участию в соревнованиях, должно быть доложено Главной Судейской коллегии.

На соревнованиях короткого формата вторая ветеринарная инспекция будет обязательной в том случае, если конкур является последним видом программы.

### **524.3. Благополучие лошади во время соревнования**

В любое время в течение соревнований, любой член Главной Судейской коллегии после консультации с ветеринарным делегатом имеет право и обязан исключить из соревнований любую лошадь, которая, по его мнению, хромотает или не способна продолжать соревнование.

#### **524.3.1. Кросс - разминка**

Возле старта кросса должен находиться назначенный Оргкомитетом по соглашению с ветеринарным делегатом ветеринар, который докладывает о любом сомнительном случае Главной Судейской коллегии.

#### **524.3.2. Кросс – место финиша**

Ветеринарный осмотр проводится после прохождения участником финиша кросса, опытным ветеринарным врачом, назначенным Оргкомитетом по согласованию с Ветеринарным делегатом.

Кроме оказания неотложной помощи раненой или изнуренной лошади, этот ветеринарный врач должен принять решение по каждой лошади:

- может ли она сразу же отправиться в конюшню своим ходом;
- должна ли быть оставлена для дальнейшего лечения до возвращения в конюшню;
- должна ли быть перевезена на машине (которая должна быть предусмотрена для этой цели) прямо в конюшню или в ветеринарную лечебницу.

Этот ветеринарный врач не имеет права исключать какую-либо лошадь из соревнования, но обо всех сомнительных случаях он должен доложить Главной Судейской коллегии и Ветеринарному Делегату.

Любой спортсмен, сошедший с трассы, исключенный или остановленный во время кросса за опасную езду или жестокое обращение с лошадью, отвечает за то, что его/ее лошадь была предоставлена для обследования Ветеринарному Делегату или назначенному ветеринару до того, как покинуть место соревнований.

В том случае, если спортсмен покидает место соревнований, не представив лошадь на ветеринарный осмотр, требующийся в соответствии с положениями данной статьи, то ему автоматически выдается письменное предупреждение в троеборье, которая вручается национальной федерации спортсмена.

### **524.4. Апелляция**

Решение об исключении какой-либо лошади из соревнований во время любой из двух Ветеринарных инспекций и в любой момент во время соревнований, когда лошадь может быть исключена по причинам, связанным с ее благополучием, обжалованию не подлежит. Однако, если потребуются, Президент Главной Судейской коллегии должен дать разъяснения

### **524.5. Контроль за применением медикаментов**

См. Ветеринарный регламент и правила EADCMP.

## **Статья 525. Опасная езда**

### **525.1. Определение**

Любой спортсмен, в любой момент проведения соревнований умышленно или

## Правила международных соревнований по троебрю FEI

неумышленно по незнанию подвергнувший себя, свою лошадь или любое третье лицо бОльшей степени риска, чем допускается в соответствии с сущностью соревнования, будет считаться совершившим опасные действия, и к нему будет применено одно из следующих наказаний в соответствии с совокупностью нарушений.

К опасным действиям относятся без ограничений нижеследующее:

- a) Езда на лошади, над которой потерян контроль (лошадь явно не реагирует на удерживающее или управляющее воздействие спортсмена);
- b) Преодоление препятствий слишком быстро или слишком медленно;
- c) Постоянное отталкивание на препятствие со слишком дальней точки ("пропихивание" лошади на препятствие);
- d) Постоянное отставание или опережение от движения лошади во время прыжка;
- e) Последовательность опасных прыжков;
- f) Неоднократное отсутствие реакции от лошади или спортсмена;
- g) Продолжение движение после трех закидок, падения или других явных нарушений, за которыми следует исключение из соревнований;
- h) Создание опасной ситуации для публики (например, выезд за огороженную трассу);
- i) Прыжок через препятствие, которое не является частью маршрута;
- j) Намеренное создание помехи обгоняющему спортсмену и/или отказ выполнения инструкций официальных лиц, приведший к созданию опасной ситуации для другого спортсмена;
- k) побуждение к продолжению соревнования уставшей лошади

Члены Главной судейской коллегии и технический делегат имеют право и обязаны отслеживать возможные случаи опасной езды, а также остановить и исключить из соревнований спортсмена во время кросса за опасную езду. Дополнительно, курс-дизайнер имеет право и обязанность отслеживаться возможные случаи опасной езды на маршруте кросса и сообщать о таких случаях главной судейской коллегии, которая примет решение относительно исключения пары.

Если ни один из членов Главной судейской коллегии не был свидетелем инцидента, о нем нужно немедленно сообщить Главной судейской коллегии, которая примет решение о применении штрафных санкций в отношении спортсмена.

Президент Главной судейской коллегии может дополнительно назначить одного или нескольких ассистентов (т.е. Опытных официальных лиц, которые не исполняют официальных обязанностей на данном соревновании, опытных спортсменов и/или тренеров, не участвующих в данном соревновании) для того, чтобы они помогли отслеживать возможные случаи опасной езды на маршруте кросса.

Президент Главной судейской коллегии определяет их обязанности, полномочия и подотчетность. Рекомендуются группировать таких дополнительных ассистентов в пары при нахождении их на маршруте кросса.

### **525.2. Наказания и штрафы**

Все случаи опасной езды влекут за собой письменное предупреждение в троебрюе.

В дополнение к этому, в зависимости от обстоятельств, могут быть применены та или другая меры, перечисленные ниже:

- A) 25 штрафных очков;
- b) исключение.

Примечание: 25 штрафных очков будут засчитаны дополнительно к общей сумме штрафных очков, и могут быть начислены в любой момент во время соревнования. Штрафные очки должны засчитываться в результатах как штрафные очки на препятствия, штрафные очки в манежной езде или штрафные очки в конкуре.

Применение любой из вышеперечисленных санкций должно быть включено в отчет Технического делегата в FEI и добавлено к списку санкций, наложенных на спортсмена.

### **525.3. Исключение до полевых испытаний**

В качестве предупредительной меры с целью управления рисками, Главная судейская коллегия имеет право и обязана исключить спортсмена из соревнований в любое время, чтобы не допустить участие спортсмена в полевых испытаниях, если имеются серьезные сомнения относительно его возможности контролировать лошадь в этом соревновании. В дополнение к этому, спортсмен должен получить письменное предупреждение в троебрюе.

## **Статья 526. Жестокое обращение с лошадьми**

### **526.1. Определение**

Жестокое обращение с лошадьми – это любое действие или серия действий, которое приводит или может привести к боли или ненужному дискомфорту лошади, включая, но ограничиваясь:

- a) Избиение лошади;
- b) Езду на изможденной лошади;
- c) Чрезмерное воздействие на уставшую лошадь;
- d) Езду на явно хромой лошади;
- e) Чрезмерное использование хлыста и/или шпор;
- f) Лошади с кровотечениями, являющимися признаками чрезмерного использования хлыста и/или шпор.
- g) Излишнее давление на лошадь: жестокое обращение, которое не обязательно сопровождается видимыми отметинами;
- h) серьезные случаи опасной езды.

Если члены Главной судейской коллегии не были непосредственными свидетелями подобных действий, о них нужно как можно быстрее, доложить Главной Судейской коллегии через Секретаря Оргкомитета или Контрольный Центр соревнований. При этом, если возможно, прилагается подтверждение одного или нескольких свидетелей. Главная Судейская коллегия должна решить, является ли данный случай наказуемым.

### **526.2. Предупреждения и штрафы**

Любое действие или серия действий, которые, по мнению Главной судейской коллегии, может быть расценено как жестокое обращение с лошадью, влечет за собой вручение желтой предупредительной карточки. В дополнение к этому, в зависимости от обстоятельств дела, могут быть применены одна или несколько из нижеперечисленных мер:

- A) 25 штрафных очков
- b) исключение
- c) штраф
- d) дисквалификация

Все случаи езды на утомленной лошади влекут за собой вручение желтой предупредительной карточки и дисквалификацию, обо всех таких случаях необходимо докладывать в FEI для дальнейших дисциплинарных действий.

### **526.3. Использование хлыста**

Чрезмерное или неправильное использование хлыста может считаться жестоким обращением с лошадью и каждый такой случай будет рассматриваться Главной судейской коллегией в соответствии со следующими принципами, но не ограничиваясь ими:

- a) Хлыст никогда не должен использоваться, чтобы дать выход темпераменту всадника;
- b) Хлыст не должен использоваться после исключения;
- c) Хлыст не должен использоваться после того как лошадь прыгнула последнее препятствие маршрута;

- d) Хлыст никогда не должен использоваться «через руку» (например, нельзя применять хлыст правой рукой по левому боку);
- e) Удар хлыстом по голове лошади всегда считается чрезмерным;
- f) Во время одного инцидента нельзя наносить более двух ударов;
- g) многократное использование хлыста при езде от одного до другого препятствия;
- h) Повреждение кожного покрова лошади или видимые отметки от использования хлыста считается чрезмерным использованием хлыста.

### 526.4. Кровь на лошадях

Каждый случай появления крови на теле лошади будет рассматриваться Главной судейской коллегией. Не все случаи появления крови влекут за собой исключение, письменное предупреждение в троебрюе или вручение желтой предупредительной карточки.

**Манежная езда:** Если главная судейская коллегия подозревает наличие кровотечения на теле лошади во время тест, судья должен остановить лошадь для проверки. Если на лошади обнаружена свежая кровь, она исключается из соревнования. Исключение является окончательным. Если судья во время проверки не находит на теле лошади свежей крови, лошадь может продолжить и завершить тест (см. правила FEI по выездке).

**Кросс:** во время кросса, все случаи появления крови на теле лошади, если оно вызвано действиями спортсмена (шпоры, трензель и хлыст), должны рассматриваться в индивидуальном порядке Главной судейской коллегией.

Если на теле лошади обнаружена свежая кровь, официальные лица могут разрешить промыть или протереть рот, и, если дальнейших признаков кровотечения не будет обнаружено, спортсмену могут продолжить участие в соревновании. Наличие значительного количества крови влечет за собой исключение.

**Конкур:** Лошади с кровотечением на боках и/или кровотечением во рту будут исключены из соревнования. В случаях незначительного кровотечения, например, когда лошадь возможно прикусила язык или губу, официальные лица могут разрешить протереть рот губкой и позволить спортсмену продолжить соревнование; любое последующее появление крови приведет к исключению (см. ст. 241).

Во всех случаях незначительного кровотечения, вызванного воздействием спортсмена на рот, или от действия шпор, главная судейская коллегия выдает письменное предупреждение в троебрюе после того, как обеспечит спортсмену возможность провести разборательство.

(\*) Случаи, указывающие на жестокое обращение с лошадьми, будут рассматриваться в соответствии с положениями ст. 526.2

### 527. Письменные предупреждения в троебрюе, Желтые предупреждающей карточки и отстранение

Следующие действия будут автоматически приводить к наложению следующих санкций на спортсмена:

1. Письменное предупреждение в троебрюе будет систематически применяться в случае следующих нарушений:
  - a) спортсмен продолжает соревнование после трех закидок, падения или любой формы исключения;
  - b) любая форма опасное езды
  - c) спортсмен не посетил доктора после падения
  - d) спортсмен покинул место соревнования после того, как сошел с маршрута, был исключен или остановлен во время кросса, не представив свою лошадь для осмотра ветеринарным делегатом
  - e) Все случаи незначительного кровотечения у лошади, вызванные действиями спортсменам во рту или на боках от шпор как минимум или более строгие санкции (в соответствии со ст. 526.2)
  - f) побуждение продолжения соревнования уставшую лошадь вместе с



## Правила международных соревнований по троеборью FEI

начислением 25 штрафных очков.

2. Желтая предупредительная карточка будет систематически применяться в следующих случаях:

- a) Все случаи чрезмерного использования хлыста, как это определено выше, или более строгие санкции (в соответствии со ст. 526.2)
- b) все случаи жестокого обращения с лошадьми
- c) избыточное побуждение к участию в соревновании уставшей лошади.
- D) езда на изможденной лошади, в дополнение к дисквалификации.

До выдачи письменного предупреждения в троеборье или желтой предупреждающей карточки, Главная судейская коллегия должна выслушать объяснения спортсмена, если он/она может их предоставить. В любое время спортсмен имеет право получить от Главной судейской коллегии разъяснения относительно выдачи ему письменного предупреждения в троеборье или желтой предупреждающей карточки.

В случае выдачи письменного предупреждения в троеборье или желтой предупредительной карточки, после принятия решения Главной судейской коллегией, на официальной доске объявлений должно быть вывешено извещение, где указывается имя спортсмена и причина предупреждения.

Если были предприняты достаточные усилия по извещению спортсмена, но они не увенчались успехом во время проведения турнира, спортсмен должен быть извещен о вручении ему письменного предупреждения в троеборье или желтой предупреждающей карточки в письменном виде в течение четырнадцати (14) дней по окончании турнира.

Если одно и то же ответственное лицо получит три (3) или более письменных предупреждений в троеборье на одном и том же или на любых прочих международных турнирах в течение двух (2) лет (24 месяца) с момента выдачи первого письменного предупреждения, за любые нарушения, ответственное лицо автоматически отстраняется на период два (2) месяца после официального уведомления от, или по поручению, Генерального секретаря FEI. Начальная дата отстранения будет определяться в соответствии с общим регламентом FEI и будет подтверждена в уведомлении.

Если Ответственное лицо получает более чем одну «Желтую» предупредительную карточку на том же или любом другом международном соревновании, в течение 1 года (12 месяцев) с момента получения первой «Желтой» предупредительной карточки за любое нарушение, то это Ответственное Лицо будет автоматически отстранено от участия в соревнованиях на срок 2 (два) месяца со дня официального уведомления от генерального секретаря FEI или от уполномоченного им лица. Дата начала отстранения должна определяться в соответствии с общим регламентом FEI и подтверждаться в уведомлении.

## **Глава 7. Общие правила соревнований**

### **Статья 528. Классификация**

#### **528.1. Личная классификация**

##### **528.1.1. Манежная езда**

В манежной езде положительные оценки каждого спортсмена, выставленные судьями, переводятся в штрафные очки. Они заносятся в протокол для включения в окончательную классификацию и публикуются.

##### **528.1.2. Полевые испытания**

В полевых испытаниях штрафные очки, полученные каждым участником за ошибки на препятствиях, суммируются к штрафным очкам, полученными за превышение нормы времени на кроссе. Они заносятся в протокол для включения в окончательную классификацию и публикуются.

##### **528.1.3. Конкур**

В конкуре штрафные очки, полученные каждым участником за ошибки на препятствиях, суммируются со штрафными очками, полученными за превышение нормы времени. Они заносятся в протокол для включения в окончательную классификацию и публикуются.

##### **528.1.4. Исключение**

Исключение из одного из этих видов программы влечет за собой исключение из всего соревнования.

##### **528.1.5. Окончательная классификация**

Победителем становится спортсмен, набравший наименьшее количество штрафных очков во всех трех видах программы.

##### **528.1.6. Равенство результатов в окончательной классификации (личный зачет)**

При равенстве результатов двух и более спортсменов, классификация определяется по:

- a) лучшему результату кросса, включая штрафные очки на препятствиях и за время, а также любые другие штрафные очки, которые можно получить на кроссе;
- b) Если равенство результатов сохраняется, преимущество будет иметь спортсмен с большим количеством положительных баллов в манежной езде;
- c) если равенство результатов сохраняется, преимущество имеет спортсмен, чье время на кроссе максимально приближено к норме времени;
- d) если равенство результатов сохраняется, преимущество имеет спортсмен, показавший лучший результат в конкуре (штрафные очки за время и на препятствиях);
- e) если равенство результатов сохраняется, преимущество имеет спортсмен, показавший лучшее время в конкуре;
- f) если равенство результатов сохраняется, преимущество имеет спортсмен, имеющий лучшую оценку за общее впечатление от спортсмена и лошади в манежной езде;
- g) если равенство сохраняется, объявляется равенство результатов в окончательной классификации.

#### **528.2. Командная классификация**

##### **528.2.1. Финальная классификация**

Команды состоят из трех или четырех спортсменов.

Победителем становится команда, набравшая минимальное количество штрафных очков, полученных суммированием окончательных результатов трех лучших спортсменов команды.

Только для командной классификации участник команды, который по каким либо причинам не завершил соревнования, получает 1000 штрафных очков.



### **528.2.2. Равенство результатов в окончательной классификации (командный зачет)**

При равенстве результатов двух и более команд победителем считается команда по трем лучшим занятым участниками местам.

### **528.3. Дисквалификация**

Дисквалификация означает, что спортсмен, лошадь(и) и/или пара «спортсмен-лошадь» дисквалифицируются из соревнования или из всего турнира. Дисквалификация может производиться задним числом.

Дисквалификация в троеборье может применяться во время соревнования по решению Главной судейской коллегии:

- а) за наиболее серьезные случаи жестокого обращения с лошадьми;
- б) за наиболее серьезные дисциплинарные проступки спортсмена.

Дисквалификация в троеборье будет автоматически применена после соревнований:

- а) за участие в соревнованиях без выполнения соответствующих квалификационных требований (спортсмен или лошадь);
- б) за участие в соревнованиях без соответствующей регистрации (спортсмен или лошадь).

#### **528.3.1. Положительная проба на наличие запрещенных веществ у спортсмена или лошади**

См. правила EADCMR и ADRHA.

## **Статья 529. Заявка на старт**

Подача заявок на старт осуществляется во время, заранее объявленное Оргкомитетом. Она проводится после осмотра спортсменами трассы полевых испытаний и Первой Ветеринарной инспекции.

Если проводятся только личные соревнования, то Оргкомитет может объявить, что Первая Ветеринарная инспекция будет рассматриваться как заявка на старт.

Если проводятся командные соревнования, то Представитель команды (Chef d'Équipe) должен сообщить в письменной форме, как часть стартовой заявки: состав команды, порядок старта всадников внутри команды, а в случае, если команда состоит из трех участников, какой стартовый номер останется вакантным.

Если спортсмен представляет на первой ветеринарной инспекции больше лошадей, чем ему позволено для участия в соревнованиях, он или его представитель команды (если имеется) должны в письменной форме сообщить, на какой лошади или лошадях спортсмен будет принимать участие в соревнованиях.

Если соревнования одного и того же уровня разделены на две и более секций, спортсмен, выступающий на более чем одной лошади, имеет право распределить своих лошадей по нескольким секциям. Процедура, по которой спортсмены разделяются между секциями, должна быть изложена в положении.

## **Статья 530. Замены**

### **530.1. СИ**

По окончании срока приема заявок только имеющие соответствующую квалификацию спортсмены/лошади по соглашению с Оргкомитетом могут выступить на замену не позднее чем за 1 час до первой ветеринарной инспекции (если инспекция не проводится, то за два часа до начала манежной езды).

### **530.2. СИО и чемпионаты**

После подачи заявки на старт изменения в составе команды, должны осуществляться следующим образом:

- а) Замена должна производиться не позднее, чем за два часа до старта

первого участника в манежной езде в день, когда должен стартовать заменяемый участник.

b) В случае несчастного случая или болезни спортсмена должна быть представлена справка от официального врача соревнований.

c) В случае хромоты или болезни лошади должно быть представлено разрешение от Ветеринарного Делегата.

d) Технический Делегат после консультации с Главной Судейской коллегией, должен утвердить замену.

### **Статья 531. Жеребьевка**

#### **531.1. Утверждение способа жеребьевки**

Способ жеребьевки должен быть утвержден Техническим Делегатом после консультации, по возможности, с Главной Судейской коллегией. Он может также утвердить изменение порядка в блоках команд или участников личного зачета, если того требует количество участников.

#### **531.2. CI**

Если соревнования только с личным зачетом, то жеребьевка проводится Оргкомитетом и порядок старта публикуется в Программе.

#### **531.3. СИО и чемпионаты**

Если соревнования в личном и командном зачетах, жеребьевка проводится чтобы определить порядок стран на первой и второй выводках лошадей. Также этот порядок определяет порядок старта команд в манежной езде и полевых испытаниях.

Жеребьевка проводится до первой выводки в присутствии Главной Судейской коллегии, Технического Делегата и Представителей команд (Chefs d'Equipe). Все страны, участвующие в соревнованиях в командном и в личном зачете, включаются в эту жеребьевку.

### **Статья 532. Определение стартовых позиций (СИО и Чемпионаты)**

Если соревнования проводятся в личном и командном зачетах, распределение стартовых позиций для всех спортсменов в соревновании производится до первой выводки в присутствии Главной Судейской коллегии, Технического Делегата и Представителей команд (Chefs d'Equipe) в соответствии со следующим методом.

Общее количество стартующих разделяется на восемь блоков (от А до Н) и всадники распределяются в каждом блоке следующим образом:

- a) Блок А: первые номера каждой команды
- b) Блок В: 25% участников личного зачета
- c) Блок С: вторые номера каждой команды
- d) Блок D: 25% участников личного зачета
- e) Блок E: 25% участников личного зачета
- f) Блок F: третьи номера каждой команды
- g) Блок G: 25% участников личного зачета
- h) Блок H: четвертые номера каждой команды

#### **532.1. Порядок старта членов команд**

Командные позиции заполняются в первую очередь в соответствии с жеребьевкой стран (ст. 531.3), и порядок старта внутри каждой команды объявляется заранее, до первой выводки лошадей, Представителем команды. Представитель команды с тремя спортсменами должен объявить, какой стартовый номер останется вакантным.

#### **532.2. Порядок старта спортсменов личного зачета**

Стартовый порядок для участников личного зачета определяется следующим образом:

а) Участник с одной лошадью в командном зачете, со второй лошадью помещается Представителем команды в блок G без выбора последовательности в соответствии с жеребьевкой стран (ст.531.3).

б) Участники выступающие на двух лошадях в личном зачете, заявляются Представителем команды в блоки B и G на любую из незанятых позиций без выбора последовательности в соответствии с жеребьевкой стран (ст.531.3). Представитель команды может таким образом зафиксировать только одну из лошадей всадника, а вторую - когда вновь подойдет очередь.

с) Участники личного зачета, выступающие на одной лошади и не представляющие команду, будут размещаться Представителем команды на одном из оставшихся свободными мест в блоках B,D,E,G, без выбора последовательности в соответствии с жеребьевкой стран (ст.531.3).

д) Участники личного зачета, выступающие на одной лошади и представляющие команду, будут размещаться Представителем команды на одном из оставшихся свободными мест в блоках B,D,E,G, без выбора последовательности в соответствии с жеребьевкой стран (ст.531.3).

Разрешается выступать на двух лошадях нескольким участникам команды при условии, что в соревновании достаточно всадников, которым позволено выступать на двух лошадях, и это допускается расписанием соревнований в соответствии с этим параграфом.

### **Статья 533. Порядок старта**

#### **533.1. Соревнования CCI-L и CCI-S порядком испытаний «Манежная езда – Кросс – Конкур»**

##### **533.1.1. Манежная езда и полевые испытания**

Порядок старта, определяемый жеребьевкой, применяется для манежной езды и полевых испытаний.

##### **533.1.2. Конкур**

Порядок старта в конкуре должен определяться согласно обратным местам, занимаемым участниками после полевых испытаний. Это означает, что всадник с наибольшим количеством штрафных очков стартует первым, а последним принимает старт всадник с наименьшим количеством штрафных очков.

#### **533.2. Соревнования CCI-S с порядком испытаний «Манежная езда – Конкур - Кросс»**

##### **533.2.1. Манежная езда и конкур**

Порядок старта, определяемый жеребьевкой, применяется для манежной езды и конкура.

##### **533.2.2. Полевые испытания**

На усмотрение Оргкомитета остается порядок старта в полевых испытаниях:

- а) порядок старта может быть таким же, как в манежной езде и конкуре;
- б) порядок старта может быть согласно обратным местам, занимаемым участниками после двух видов программы для лучших 25 процентов участников. Для оставшихся участников применяется тот же порядок старта, что и в манежной езде и конкуре.

##### **533.3. Спортсмены, выступающие на нескольких лошадях**

Спортсмены, выступающие на нескольких лошадях, не могут менять последовательный порядок старта их лошадей. Однако, если такая необходимость появляется при следовании расписанию и по согласованию с Главной судейской коллегией и техническим делегатом, спортсмен может стартовать на одной или более лошадях во время, отличное от заявленного в расписании в кроссе и в конкуре.

Если спортсмен стартует на нескольких лошадях в разных зачетах, по возможности, время старта в зачете более низкого уровня может быть скорректировано.

## **Статья 534. Расписание**

### **534.1. Манежная езда**

Расписание, в котором указано время выступления каждого спортсмена, должно быть доступно для каждого спортсмена. Интервал времени между выступлениями определяется Оргкомитетом с одобрения Технического Делегата

### **534.2. Полевые испытания**

Расписание, отражающее стартовое время каждого спортсмена, должно быть доступно для каждого спортсмена не позднее чем через один час по окончании манежной езды.

Интервал времени между стартом участников определяется Оргкомитетом с одобрения Технического Делегата.

### **534.3. Конкур**

Должно быть опубликовано расписание, отображающее начало и примерное окончание соревнований по конкур. Если расписание выступлений разделено на две части, например, утром и после обеда, то число участников, выступающих во второй половине дня, должно быть указано.

## **Статья 535. Работа лошадей и разминка**

### **535.1. Идентификационный номер**

По прибытии каждая лошадь получает идентификационный номер, который должен быть на ней все время. Он может быть заменен номером, полученным при жеребьевке. Этот последний номер должен быть на ней до конца соревнования. Отсутствие номера влечет за собой первое предупреждение, а в случае повторного нарушения этого правила Судейская коллегия налагает на участника штраф.

### **535.2. Ограничения, связанные с работой лошади**

#### **535.2.1. Период ограничений**

За три дня до Первой Ветеринарной инспекции или манежной езды (в зависимости от того, что проводится первым) и в течение всего международного соревнования под угрозой исключения запрещается работать лошадь кому-либо, кроме спортсмена, который должен на ней выступить.

#### **535.2.2. Верховая езда**

Коновод, находясь в седле, не может работать лошадь; допускается шагать лошадь, или передвигаться верхом на лошади с отпущенным поводом. Коновод может также работать лошадь в руках и на корде.

#### **535.2.3. Запрещенные зоны**

Под угрозой исключения, запрещена езда вблизи препятствий кросса, а также на боевом поле для манежной езды или конкур, если на это не получено специальное разрешение Главной Судейской коллегии или Технического делегата.

### **535.3. Рабочие поля**

Соответствующие рабочие поля для общей работы лошадей должны быть подготовлены Оргкомитетом и доступны в любое светлое время суток. Оргкомитет должен сообщить участникам обо всех выделенных для этой цели местах. Лошадей можно работать только на таких участках и/или на тренировочных полях для выездки, кросса и конкур.

### **535.4. Тренировочные поля**

#### **535.4.1. Тренировочные поля для манежной езды**

За два дня до первого дня манежной езды спортсменам должен быть предоставлен, по крайней мере, один тренировочный манеж 60x20м. Желательно, чтобы это поле было с таким же качеством грунта, как и на боевом поле.

### **535.4.2. Тренировочные поля для преодоления препятствий**

Оргкомитет должен предоставить одно или несколько тренировочных полей, на которых должны быть размещены несколько «мертвых» и разрушаемых препятствий. Должны применяться следующие правила:

- a) Участники могут преодолевать только те препятствия, которые представлены для этой цели Оргкомитетом;
- b) все препятствия должны быть размечены белыми и красными флажками;
- c) Тренировочные препятствия можно преодолевать во время, установленное для этого Оргкомитетом.
- d) Оргкомитет должен предоставить по крайней мере два фиксированных («мертвых») троеборных препятствия;
- e) Размеры всех фиксированных тренировочных препятствий как на тренировочных, так и на разминочных полях, не должны превышать размеры препятствий на дистанции кросса.
- f) Разрушаемые (конкурные) препятствия как на тренировочных, так и на разминочных полях, нельзя поднимать выше, чем на 10 см от максимально разрешенной высоты конкур, а их ширина не должна превышать максимально разрешенных размеров конкур.
- g) Никто не должен никоим образом держать ни одной части препятствия.

### **535.5. Разминочные поля**

Разминочные поля должны быть предоставлены Оргкомитетом в непосредственной близости от соответствующих соревновательных полей для манежной езды и конкур и поблизости от стартовой зоны кросса.

Разминочные поля могут быть теми же, что и тренировочные поля, если их размер, расположение и качество грунта соответствует минимальным требованиям.

#### **535.5.1. Манежная езда**

По крайней мере одно разминочное поле размером 60 на 20 м должно быть предоставлено в распоряжение спортсмена, выступающего следующим.

#### **535.5.2. Полевые испытания**

По крайней мере два фиксированных или разрушаемых препятствия, размеченных белыми и красными флажками.

#### **535.5.3. Конкур**

По крайней мере два разрушаемых препятствия, размеченных белыми и красными флажками.

### **535.6. Ознакомление с полем для манежной езды**

#### **535.6.1. Ознакомление с полем для манежной езды**

Для того, чтобы ознакомить лошадь с соревновательным полем для манежной езды, спортсмены и грумы могут, если это позволяют условия и расписание, пошагать верхом или провести лошадь в руках на длинном поводу вокруг ограждения поля для манежной езды во время, согласованное с Оргкомитетом.

В том случае, если грунт на поле является всепогодным, Оргкомитет может, если это позволяет расписание, также разрешить работу лошадей (только спортсменами) внутри и/или снаружи ограждения поля.

### **535.7. Стюардинг**

Один или более стюардов должны быть назначены для отслеживания соблюдения правил относительно нахождения на тренировочных и разминочных полях.

Препятствия могут быть использоваться только под наблюдением стюардов. Прочие рабочие и тренировочные поля могут проверяться стюардами время от времени. Любое нарушение правил относительно тренировочных препятствий запрещено под угрозой исключения.

## **Статья 536. Допуск на трассу и поля**

### **536.1. Соревновательное поле для манежной езды**

Спортсменам запрещено под угрозой исключения въезжать на боевое поле, если только судейская коллегия не дала на это специальное разрешение, в любое время кроме непосредственного участия в соревнованиях. Боевое поле может быть изучено пешком перед началом или во время перерыва в манежной езде.

**536.1.1.** В троебрю не обязательно закрывать поле для манежной езды.

### **536.2. Трасса полевых испытаний**

Под угрозой исключения запрещено осматривать препятствия или трассу полевых испытаний до того, как они официально открыты для спортсменов.

#### **536.2.1. Время открытия трассы**

Трасса полевых испытаний открывается для всех спортсменов по крайней мере за день до начала полевых испытаний.

После того, как трасса полевых испытаний официально открыта, спортсменам разрешается повторно осмотреть ее и препятствия в светлое время дня. Если только судейская коллегия не дала на это специальное разрешение, эти осмотры допустимы только пешком.

#### **536.2.2. Флажки и разметка**

Все препятствия, флаги и разметка, которые были показаны спортсменам, должны быть точно на тех же местах, на которых они находились при открытии трассы для всадников. После этого они не могут быть передвинуты или изменены спортсменами под угрозой исключения.

### **536.3. Маршрут конкур**

Маршрут конкур открывается участникам не позднее, чем за 15 минут до начала соревнования. Разрешение спортсменам выйти на поле дается Главной судейской коллегией, о чем должно быть также объявлено по системе публичного оповещения.

Участникам разрешается от момента открытия маршрута до начала соревнования пешком пройти на боевое конкурное поле.

Участникам запрещается под угрозой исключения входить пешком на боевое конкурное поле после начала конкур, если только судейская коллегия не дала на это особое разрешения.

## **Статья 537. Приостановка соревнований и изменения**

### **537.1. Приостановка соревнований**

При возникновении опасных ситуаций возможно прерывание проведения соревнований. Если необходимо, то начало любого соревнования или фазы может быть передвинут вперёд, отложено или отменено.

Решение о прерывании соревнования или его отмене принимается Президентом Главной Судейской коллегии после консультации с другими членами Главной Судейской коллегии и Техническим Делегатом, если возможно.

В случае остановки соревнования, оно возобновиться, как только появится возможность, в том месте, в котором было прервано. Каждый спортсмен, перед возобновлением соревнования, должен получить соответствующее предупреждение.

### **537.2. Изменения**

После того, как трасса полевых испытаний официально показана участникам, изменения могут быть произведены только в исключительных случаях и/или когда представитель спортсмена или команды особо требуют этого. Изменения согласовываются с Главной судейской коллегией после консультации с Техническим делегатом и Кросс-дизайнером.

О любых таких изменениях должно быть объявлено спортсменам на брифинге по полевым испытаниям.



После того, как полевые испытания начались, изменения могут производиться только в исключительных случаях (вследствие сильного дождя или жаркой погоды), когда препятствия или трасса испытания становятся опасны и/или неспортивными.

Решение принимает Президент Главной Судейской коллегии после консультации, если возможно, с другими членами Главной Судейской коллегии и Техническим Делегатом.

В таких случаях Представители команд (Chefs d'Equipe) и каждый спортсмен должны быть официально и лично проинформированы об изменениях до старта на соответствующем отрезке или соревновании. В месте, где произошло изменение, должен находиться судья для предупреждения всадников.

### **Статья 538. Форма одежды**

#### **538.1. Общие положения**

При нахождении в седле во время проведения турнира, длинные волосы спортсменов должны быть аккуратно заплетены или подобраны.

##### **538.1.1. Защитная каска\***

Правильно застегнутые защитные каски, должны быть на каждом спортсмене, находящемся в седле во время проведения турнира в любом месте на территории турнира. Такие защитные каски должны соответствовать требованиям списка применимых международных стандартов тестирования, опубликованному на веб-сайте FEI.

В случае невыполнения вышеизложенных требований после замечания, сделанного официальным лицом, всадник получает желтую предупредительную карточку за исключением случаев наличия исключительных обстоятельств.

В качестве исключения, взрослым спортсменам может быть разрешено снять защитный головной убор при получении призов или во время исполнения национального гимна. Рекомендуются, чтобы спортсмены не снимали защитный головной убор во время круг почета на церемонии награждения.

##### **538.1.2. Хлысты**

а) Тренировки - Во время езды в любое время можно брать хлыст длиной не более 120 см включая ремешок. Во время прыжков через препятствия хлыст, не должен быть утяжелен на конце или превышать в длину 75 см.

б) Ветеринарная выводка - Разрешен хлыст длиной не более 120 см включая ремешок.

с) Манежная езда - Запрещено использование хлыста после въезда в пространство вокруг выездкового поля и во время выполнения теста.

д) Кросс и конкур - Разрешен хлыст, который не должен быть утяжелен на конце или превышать в длину 75 см.

##### **538.1.3. Шпоры**

а) Общие положения - Во всех трех видах программы шпоры разрешены. Запрещены шпоры, которые могут ранить лошадь. Шпоры должны быть изготовлены из гладко обработанного материала (металла или пластика). При наличии шенкеля шпоры, он должен быть направлен только назад и быть не более четырех см в длину (Общая длина шенкеля измеряется от поверхности сапога до конца шенкеля). Конец шенкеля должен быть тупым, чтобы избежать ранения лошади. Если шенкель шпоры изогнут, то шпору можно использовать только при условии, что он изогнут вниз. Разрешаются металлические шпоры с закругленным окончанием из твердого пластика или металла («импульсные шпоры»). Допускаются «фиктивные шпоры» без шенкеля.

б) Шпоры с колесиками - Разрешены во время всех трех тестов, также на тренировках и разминке. Если они используются, колесики должны свободно прокручиваться, они должны быть круглыми и гладкими (без зубцов).

##### **538.1.4. Обувь**

## Правила международных соревнований по троебрю FEI

Сапоги, в которых спортсмен принимает участие в манежной езде и конкуре (отличные от установленной служебной формы) должны быть черными, коричневыми или с черными голенищами и коричневым верхом.

### **538.1. 5 Наушники**

Во время любой разминки или тренировки спортсмены или группы могут носить только один наушник, находясь верхом. Наушники и/или другие электронные устройства связи (за исключением медицинских устройств, например слухового аппарата) строго запрещены на всех соревновательных аренах, и такое использование наказывается исключением.

### **538.2. Манежная езда**

#### **538.2.1. Гражданские лица**

Защитный головной убор: черный или темного цвета

Бриджи: белые или почти белые

Манишка или галстук: белый или почти белый

Перчатки: белые, почти белые или цвета редингота

Обувь: черного или темного цвета

Фраки/рединготы: разрешается использовать фрак или редингот любого цвета (одобренные НФ спортсмена). Полосатые или разноцветные рединготы или пиджаки не допускаются. Допустимы со вкусом подобранные и сдержанные акценты, такие как воротник другого оттенка или скромные канты или стразы.

#### **538.2.2. Военные, сотрудники военных организаций и национальных конных заводов**

Обязательны: служебная форма с перчатками, защитный головной убор, установленного образца для военных, сотрудников военных организаций и национальных конных заводов.

### **538.3. Полевые испытания**

Ношение защитного жилета с защитой туловища\* – обязательно во время полевых испытаний, а также в любое время при тренировках на кроссовых препятствиях.

Рекомендуется использование надувных защитных жилетов.

Сапоги должны иметь каблук во избежание проскальзывания в стремя.

\*Жилеты с защитой спины не считаются жилетом с защитой туловища.

### **538.4. Конкур**

#### **538.4.1. Гражданские лица**

Гражданские лица обязаны носить униформу или одежду, одобренную их НФ, редингот, белые или светло-бежевые бриджи, черные или коричневые сапоги. По усмотрению FEI может быть одобрена обувь другого темного цвета; сапоги могут иметь только один контрастный цвет, вокруг верха, пятки и/или носка. Сапоги должны иметь четко очерченный каблук, во избежание проскальзывания в стремя. Рубашки могут иметь длинные или короткие рукава и должны иметь белый воротничок; рубашки с длинными рукавами должны иметь белые манжеты. Обязательно наличие белого галстука или манишки.

Рединготы для соревнований могут быть любого цвета и должны иметь пуговицы, обращенные наружу. Если у редингота есть воротник, то он может быть с лацканами того же цвета, что и редингот, или другого цвета. Редингот без воротника допускается при условии, что воротник рубашки и галстук видны, когда он застегнут.

#### **538.2.2. Члены военных и полицейских сил**

Обязательна служебная униформа установленного образца для членов военных и полицейских сил, а также сотрудников национальных конных заводов.

### **538.5. Осмотр одежды**

Для осмотра хлыстов и шпор, а также одежды спортсменов перед любым



видом программы может быть назначен судья-стюард. Он имеет право не разрешать любому участнику стартовать, если его хлыст или шпоры или защитная экипировка противоречат требованиям статьи 538. О таких случаях Стюард должен немедленно доложить Главной Судейской коллегии для подтверждения.

Участник, выступающий с запрещенными шпорами, хлыстом или в несоответствующей форме, подлежит исключению по решению Главной Судейской коллегии.

### Статья 539. Конское снаряжение

**См. также приложение FEI TaskApp Свежие обновления публикуются в виде вопросов и ответов по нормативам использования снаряжения лошади и одежды спортсменов на веб-сайте FEI.** Также см. ст. 538.2.1.

#### 539.1. Тренировки

##### 539.1.1. Обязательны

Обязательны английское седло и оголовье любой формы, включая мундштучное, трензельное, гэг или хакамора.

##### 539.1.2. Разрешены

Разрешаются мартингалы с кольцами (скользящие), ирландские мартингалы, предохранительные приспособления на трензеле, ногавки, бинты, наушники от мух, муфты, чехлы на седле.

Кожа, овчина или сходный материал может использоваться на каждом нащечном ремне уздечки при условии, что материал не превышает три сантиметра в диаметре при измерении от поверхности кожи лошади.

##### 539.1.3. Разрешены при работе на корде

Одинарные боковые развязки, такие как скользящий шпрунт и шамбон, разрешаются только тогда, когда лошадь гоняют на корде (только с одной кордой).

##### 539.1.4. Запрещены

Под угрозой исключения или штрафа запрещаются другие виды мартингалов, любого вида приспособления (такие как опорные, боковые или балансировочные ремни и пр.) и любые типы шор.

#### 539.2. Манежная езда

##### 539.2.1. Обязательны

Обязательными являются; английское седло и разрешенное оголовье.

##### 539.2.2. Разрешены

а) Разрешается мундштучное оголовье с обычным капсюлем, т.е. трензель и мундштук с цепочкой (изготовленный из металла или кожи или их комбинации/подцепочник мундштука может быть сделан из кожи, резины или овчины) в соответствии с Приложением А. Использование мундштучного оголовья во время манежной езды разрешается только на турнирах 4\* и 5\*. Трензель и мундштук должны быть сделаны из металла, или прочного пластика, и могут быть покрыты резиной/латексом. Рычаги мундштука не должны превышать 10 см (длина ниже части, находящейся во рту). Верхние щечки не должны быть длиннее, чем нижние щечки. Если мундштук имеет подвижное грызло, нижняя часть рычага трензеля ниже части мундштука, находящейся во рту, не может превышать 10 см, когда грызло находится в самом высоком положении. Цепочка мундштука может быть сделана из металла или кожи или комбинации этих материалов. Покрытие для цепочки мундштука может быть сделано из кожи, резины или овчины. Диаметр грызла трензеля и/или мундштука должен быть таким, чтобы не поранить лошадь. Минимальный диаметр грызла должен быть 12 мм для мундштука и десять миллиметров для трензеля.

б) Разрешается также уздечка с капсюлем (трензельное оголовье), трензель

## Правила международных соревнований по троеборью FEI

которой может быть изготовлен из металла, гибкой резины или синтетического материала или пластика или кожи в соответствии с Приложением А. Разрешаются простые трензеля, они должны иметь диаметр не менее 14 мм. Для пони минимальный диаметр устанавливается в 10 мм. Диаметр грызла измеряется рядом с кольцами или щечками грызла. Повод должен присоединяться к трензелю.

с) Уздечка должны быть изготовлены целиком из кожи или материала, подобного коже, кроме маленькой подложки, который может использоваться под местом пересечения двух кожаных ремней в перекрещенном капсюле, на затылке или под капсюлем

d) Обязательно наличие налобного ремня, и, за исключением частей, которые прикрепляют его к уздечке, он не обязательно должен быть сделан из кожи или кожезаменителя.

e) Могут использоваться подперсыя.

f) Защитные наушники (капоры) разрешены на всех турнирах и также могут выполнять функцию защиты от шума. Однако, капоры должны позволять свободно двигаться ушам лошади и не могут закрывать глаза лошади, не разрешены затычки в уши (за исключением случаев церемоний награждения). Защитные наушники должны быть неброскими по цвету и дизайну. Капоры не должны присоединяться к капсюлю.

g) Сетки на нос разрешены.

**Прим.:** о размещении логотипа спонсора или национальной принадлежности на «ушках» см. Общий регламент ст. 135.

Изображения разрешенных удил и капсюлей - см. Приложение А – Снаряжение, железо и капсюли. В некоторых тестах может быть указано, что разрешена только трензельная уздечка.

### 539.2.3. Запрещены

Строго запрещены, под угрозой исключения, мартингалы, все виды предохранительных приспособлений (таких как опорные, боковые, подвижные или балансировочные ремни и пр.), любые формы шор, затычки в уши, ~~чехлы на нос~~ и чехлы на седле, см. Правила соревнований по выездке и ст. 538.2.1. выше.

Накладные хвосты разрешены, если не сопровождаются чем-либо утяжеляющим или поднимающим.

Запрещены удила, в которых нащечные кольца ограничивают свободное движение поводьев, а также запрещены удила, которые могут смещаться вертикально, создавая эффект гэга.

Любые части снаряжения, препятствующие свободному движению ушей, запрещены.

### 539.3. Полевые испытания и конкур

#### 539.3.1. Разрешены

Тип седельного снаряжения по желанию участника. Гэги разрешены, также как и мартингалы с кольцами (скользящие) без ограничителей или ирландские мартингалы. Поводья должны быть прикреплены к трензелю или прямо к уздечке. Стремена и путлища должны свободно висеть на седельных замках поверх крыльев седла.

#### 539.3.2. Запрещены

Шоры любой формы, боковые, скользящие или балансировочные поводья, повязка на язык и/или привязывание языка лошади: любые другие ограничители, любое железо или другой предмет снаряжения, могущий поранить лошадь, запрещены.

Любые части снаряжения, препятствующие свободному движению ушей, запрещены.

Во время полевых испытаний запрещены любые добавления к нащечным ремням (овчина или дополнительный материал).

Только во время конкурса кожа, овчина или сходный материал может использоваться на каждом нащечном ремне уздечки при условии, что

материал не превышает три сантиметра в диаметре при измерении от поверхности кожи лошади.

Запрещены любые устройства, которые не позволяют немедленное и беспрепятственное отделение сапога спортсмена от стремени во время падения.

Любые устройства, которые немедленно и беспрепятственно не отделяются от спортсмена в случае падения, запрещены.

Во время полевых испытаний обязательно наличие подбородного ремня для удержания уздечки на месте.

Ремни на шею, если они используются в кроссе, должны присоединяться или к нагруднику, или к седлу.

На кроссе хакаморы могут использоваться только с трензелем. Длина рычага не может превышать 24 см, измерение проводится по прямой линии от середины верхнего кольца до середины нижнего кольца.

На кроссе трензеля с нижними щечками (нижними рычагами) не могут превышать 10 см. Длина рычага измеряется по прямой линии от нижней точки, где оканчивается трензель до нижней точки рычага.

### **539.3.3. Конкур - Ногавки**

В соревновании по конкуру, общий вес снаряжения, защищающего ноги лошади, передние или задние, (одиночные или составные ногоавки, колокольчики и тп.) не должен превышать 500 гр (не включая подковы).

Использование задних ногоавок для конкура должно соответствовать ст. 257 правил по конкуру.

Нарушение этого параграфа приведет к исключению из соревнований.

### **539.4. Осмотр конского снаряжения**

Для проверки конского снаряжения каждой лошади перед выездом на поле или перед стартом может быть назначен Стюард.

Во время манежной ездой оголовье должно быть проверено самым тщательным образом.

По просьбе участника, железо во рту лошади и оголовье может быть проверено сразу же после окончания им выступления. Однако, если в таком случае окажется, что железо или оголовье не соответствует установленным требованиям, участник будет исключен.

## **Статья 540. Неразрешенная помощь**

Любое вмешательство третьих лиц по чьей-либо просьбе или без нее, с целью облегчить задачу всаднику или оказать помощь его лошади, рассматривается как неразрешенная помощь, и получивший ее участник подлежит исключению на усмотрение Главной судейской коллегии.

Официальные лица или зрители, привлекающие внимание всадника, отклонившегося от трассы, оказывают неразрешенную помощь, которая может привести к исключению всадника.

В особенности во время полевых испытаний следующие действия будут расценены как неразрешенная помощь:

А) умышленное присоединение к другому участнику;

В) сопровождение спереди, сбоку, сзади на любом отрезке трассы любым лицом, не участвующим в соревновании, на любом средстве передвижения, велосипеде, пешком или верхом на лошади;

С) расстановка в определенных местах трассы помощников для указания направления или подачи сигналов;

Д) наличие у препятствия кого-либо из помощников для воздействия на лошадь любым образом;

Е) внесение самовольных изменений в препятствие или любую часть трассы, включая, например, флажки, указатели, знаки; объявления, веревки, деревья, ветки, проволоку или заборы, временные или постоянные.

### **540.1. Исключения**

а) Хлыст, каска и очки могут быть переданы всаднику без спешивания.

б) Всадник, сбивший флажок на углу препятствия вследствие обноса, может попросить судью на препятствии восстановить флажок, но при этом время не будет вычитаться.

### **540.2. Принимающая аппаратура**

Использование любой электронной принимающей аппаратуры всадниками строго запрещено, пока они находятся верхом на лошади во время соревнований.

Разрешена автоматическая запись данных во время соревнования (мониторинг частоты пульса, температуры и тп), которые будут использоваться для исследовательских целей по окончании соревнования.

Относительно использования видеокамер, закрепленных на теле спортсмена или на снаряжении – см. Общий регламент. На турнирах, проходящих под эгидой FEI, запрос на использование камеры должен быть направлен в штаб-квартиру FEI, запрос на использование камер на прочих турнирах рассматривается техническим делегатом совместно с оргкомитетом.

### **Статья 541. Реклама и ее размещение на спортсменах и лошадях**

В соответствии со статьей 135 Общего Регламента, логотип производителя снаряжения может иметь следующие размеры и, что касается троебрю, может быть размещен:

На всех турнирах, за исключением региональных и Олимпийских игр под патронажем Международного олимпийского комитета, спортсмены могут носить одежду и использовать снаряжение (включая, но не ограничиваясь, снаряжение для верховой езды), на котором имеется идентификационный знак производителя снаряжения, спонсора(ов) спортсмена, спонсора(ов) команды спортсмена, спонсора(ов) национальной федерации, страны спортсмена и/или самого спортсмена, но только при соблюдении нижеизложенных условий.

#### **541.1. Идентификация производителей снаряжения, которые не являются спонсорами**

Во время пребывания в зоне соревнований и во время церемоний награждения, логотип производителя снаряжения, не являющегося спонсором, может быть размещен однократно на каждом предмете снаряжения и/или одежды, и его площадь не может превышать три квадратных сантиметра (3 см<sup>2</sup>).

#### **541.2. Идентификация спонсоров**

Во время пребывания в зоне соревнований и во время церемоний награждения, название и/или логотип спонсора(ов) спортсмена, спонсора(ов) команды спортсмена, спонсора(ов) национальной федерации может быть размещен на следующем снаряжении и/или одежде и его площадь не может превышать:

- а) двести квадратных сантиметров (200 см<sup>2</sup>) на каждой стороне вальтрапа;
- б) восемьдесят квадратных сантиметров (80 см<sup>2</sup>) на уровне нагрудного кармана на каждой из двух сторон рединготов для конкурра и выездки или верхней одежды для полевых испытаний;
- с) восемьдесят квадратных сантиметров (80 см<sup>2</sup>) однократно на левой штанине бриджа во время манежной езды, полевых испытаний и конкурра. В любом случае на бриджах могут размещаться только: имя спортсмена, идентификационный знак национальности спортсмена, название и/или логотип спонсора(ов) спортсмена, спонсора(ов) команды спортсмена, спонсора(ов) национальной федерации;
- д) шестнадцать квадратных сантиметров (16 см<sup>2</sup>) с двух сторон воротника рубашки;
- е) двести квадратных сантиметров (200 см<sup>2</sup>) на одном рукаве или сто квадратных сантиметров (100 см<sup>2</sup>) на двух рукавах редингота или верхней

одежды для полевых испытаний;

f) Сто двадцать пять квадратных сантиметров (125 см<sup>2</sup>) вертикально по центру защитного шлема во время **манежной езды**, полевых испытаний и конкурра,

g) семьдесят пять квадратных сантиметров (75 см<sup>2</sup>) для логотипа на капоре во время манежной езды, полевых испытаний и конкурра.

### **541.3. Логотипы спонсоров на чемпионатах FEI**

Несмотря на все вышеизложенное, Организационный комитет чемпионатов FEI может запретить такие названия и логотипы, упомянув об этом в положении, за исключением названий и логотипов спонсоров команд и/или спонсоров национальных федераций с ограничениями, изложенными в статье 135.2.2.1 Общего регламента.

### **541.4. Спонсоры оргкомитета**

Организационный комитет может размещать название и/или логотип турнира и/или спонсора турнира на одежде членов организационного комитета и обслуживающего персонала турнира во время нахождения их в зоне соревнований, а также на передней и задней части номеров, надеваемых на спортсменов во время полевых испытаний, а также на пополах лошадей во время нахождения их в зоне соревнований и на церемониях награждения на всех турнирах FEI. Размер названия и/или логотипа на номере спортсмена не может превышать 100 см<sup>2</sup>.

### **541.5. Идентификация национальности спортсмена:**

Во время пребывания в зоне соревнований и во время церемоний награждения, название или логотип страны спортсмена, ее национальный символ и/или ее национальный флаг и/или логотип или название национальной федерации спортсмена может быть размещен на следующем снаряжении и/или одежде и его площадь не может превышать:

a) приемлемого размера на уровне нагрудного кармана и на воротнике на каждой из двух сторон рединготов для конкурра и выездки;

b) двести квадратных сантиметров (200 см<sup>2</sup>) на каждой стороне вальтрапа;

c) двести квадратных сантиметров (200 см<sup>2</sup>) на одном рукаве или сто квадратных сантиметров (100 см<sup>2</sup>) на двух рукавах редингота или верхней одежды для полевых испытаний;

- вертикально на средней части защитного шлема для конкурра;

- вертикально на средней части защитного головного убора для выездки;

- вертикально на средней части защитного головного убора для полевых испытаний. В национальные цвета может быть окрашена вся поверхность такого головного убора.

В любом случае, национальная идентификация спортсмена может сочетаться на одной той же поверхности с именем и/или логотипом логотип спонсора(ов) спортсмена, спонсора(ов) команды спортсмена, спонсора(ов) национальной федерации при том условии, что ее размещение соответствует изложенному в статьях 135.2.2.1 и 2.3.1 Общего регламента.

Во время чемпионатов и кроссов на официальных командных соревнованиях, члены национальных команд должны использовать национальные идентификационные цвета в снаряжении, форме и на вальтрапах для ясной идентификации и визуального различия соревнующихся стран. Цвета и шаблоны должны быть предварительно зарегистрированы в FEI.

На задней части редингота между плечами спортсмена на соревнованиях по конкурра могут быть размещены национальный флаг или три буквы официальной аббревиатуры Международного олимпийского комитета для страны спортсмена. Верхняя часть флага или три буквы аббревиатуры (если это применимо), должны размещаться на 4 см ниже воротника. Флаг может быть не более 25 см шириной и пропорциональной высоты; три буквы аббревиатуры должны наноситься стандартным шрифтом МОК и не превышать в высоту 8 см.

Все спортсмены и лошади должны иметь в форме и снаряжении минимум

один предмет с национальной идентификацией спортсмена и лошади.

### **541.6. Имя спортсмена**

Во время пребывания в зоне соревнований и во время церемоний награждения, имя спортсмена может быть размещено на на следующем снаряжении и/или одежде и его площадь не может превышать:

а) восемьдесят квадратных сантиметров (80 см<sup>2</sup>) однократно на левой штанине бридж во время полевых испытаний и конкурра.

### **541.7. Логотипы национальных федераций**

За исключением изложенного в этой статье, никакие рекламные логотипы и/или надписи не допускаются на снаряжении и одежде спортсменов, официальных лиц, лошадей во время нахождения их в зоне проведения соревнований или во время выступления. Однако, при осмотре маршрута кросса, на одежде спортсменов могут присутствовать логотип их спонсора, спонсора их команды, и/или спонсоров их национальной федерации, размер которого не превышает четыреста квадратных сантиметров (400 см<sup>2</sup>) на передней и задней части их верхней одежды и пятьдесят квадратных сантиметров (50 см<sup>2</sup>) на головном уборе.

### **541.8. Размещение рекламы в местах проведения соревнований**

Если иное не указано в спортивных правилах, реклама может размещаться на препятствиях, ограждениях и по сторонам спортивной арены при условии, что действующие права на телетрансляцию и интернет-трансляцию или тому подобные правила, договоры и соглашения, допускают размещение такой рекламы.

### **541.9. Определение зоны соревнований**

Если иное не установлено путем заключения письменного соглашения с FEI, в данной статье под зоной проведения соревнований подразумеваются все зоны, где спортсмен оценивается судьями и/или его лошадь проходит ветеринарную инспекцию. В зону проведения соревнования не включаются места сборов спортсменов перед соревнованием, а также стартовые и финишные боксы.

541. 10 (см. ст. 135.8 Общего регламента)

Шеф-стюард несет ответственность за соблюдение спортсменами вышеперечисленных положений до выезда спортсмена на поле. Спортсменам, не соблюдающим вышеперечисленные положения, запрещен выезд на боевое поле во время соревнований. Официальная форма, утвержденная НФ и не соответствующая требованиям, изложенным в данной статье, не будет утверждена FEI.



## **Глава 8. Манежная езда**

### **Статья 542. Правила соревнований по выездке FEI**

«Правила соревнований по выездке» распространяются на манежную езду в троеборье за исключением предусмотренного настоящими Правилами. Все изменения в правилах соревнований по выездке, введенные в течение года, будут рассмотрены для включения в Правила по троеборью с 1 января следующего года.

### **Статья 543. Применение**

#### **543.1. Тип и уровень тестов манежной езды**

Тест манежной езды определяется типом и уровнем соревнования по троеборью и поэтому связана с качеством и уровнем подготовки спортсменов и лошадей.

##### **543.1.1. СИ и СИО**

Оргкомитет имеет право выбрать тест для соревнования из числа изложенных в приложении «Манежная езда – тесты» в соответствии с уровнем соревнования.

##### **543.1.2. Чемпионаты и игры**

На Играх и Чемпионатах будет использоваться тест манежной езды В, если иное не определено FEI.

#### **543.2. Количество тестов для судейства в день**

Оргкомитет может включить не более 50 лошадей для судейства одним составом Главной судейской коллегии в день, с возможностью добавить не более 10% от этого числа, если будет получено согласие Технического Делегата и Президента Главной Судейской коллегии.

#### **543.3. Местоположение судей**

Двое из трех судей должны располагаться вдоль короткой стенки, вне манежа, на расстоянии 5м от его ограждения. Старший судья (С) должен находиться на продолжении средней линии, другой судья (М или Н) на расстоянии 2,5м от продолжения сторон длинных стенок манежа.

Третий судья будет либо у Е или В на расстоянии 5-10 метров от ограждения. В зависимости от того какие три позиции будут определены Техническим Делегатом, судьи размещаются либо у С, Н, В либо у С, М, Е, принимая во внимание позиции, рекомендованные для каждого теста, и положение солнца.

При наличии только двух судей, они размещаются у С и у В или Е, по решению Технического Делегата, принимая во внимание позиции, рекомендованные для каждого теста и расположение солнца.

Каждому судье должна быть представлена отдельная будка, которые должны быть приподняты над землей не менее чем на 50 см, для улучшения обзора манежа судьями.

### **Статья 544. Подсчет результатов**

#### **544.1. Оценка выступлений**

##### **544.1.1. Положительные оценки**

Каждое пронумерованное в тесте движение, также каждая оценка за гармоничность исполнения, оцениваются судьями в положительных баллах от 0 до 10, включая половинные оценки.

##### **544.1.2. Оценка менки ног**

На чемпионатах 4\* и соревнованиях более высокого уровня, если оценка за менку ног отличается на 3 или более баллов между судьями, главная судейская коллегия может пересмотреть официальное видео насколько это возможно быстро после манежной езды. Пересмотр должен быть произведен

## Правила международных соревнований по троебрю FEI

в тот же день. Изменения могут быть внесены только в оценку за менку ног по согласованию с судейской коллегией, и должны быть основаны на одной или более начальной оценке.

### 544.1.3. Безбумажное судейство

Организаторы могут использовать системы безбумажного судейства.

В случае их использования, любая такая система должна быть утверждена FEI и указана в положении о турнире.

Утвержденные FEI системы безбумажного судейства, соответствующие требованиям FEI, указаны на веб-сайте FEI.

На любом турнире бумажные версии тестов манежной езды должны быть доступны судьям во время турнира в качестве резервного варианта.

## 544.2. Подсчет результатов

### 544.2.1. Положительные оценки и оценки за ошибки

Все положительные баллы от 0 до 10, выставленные каждым судьей, как за упражнения, так и за гармоничность исполнения, суммируются, штрафные баллы за ошибки в исполнении программы вычитаются.

### 544.2.2. Проценты по судьям

В каждом судейском протоколе подсчитывается процент положительных баллов от максимально возможного. Процент определяется путем сложения всех положительных оценок и оценок за ошибки, выставленных судьей, делением этой суммы на максимально возможный результат и умножением на 100, и затем округляется до двух знаков после запятой. Таким образом, определяется индивидуальный результат по каждому судье.

Округление результата до 2-х знаков подразумевает, что любое значение  $x.xx5$  и более округляется в большую сторону, а значение менее  $x.xx5$  – в меньшую сторону.

### 544.2.3. Проценты по спортсмену

Средний процент исполнения теста участником определяется на основании средних положительных оценок и оценок за ошибки, полученных путем сложения всех положительных оценок, выставленных каждым судьей, и делением этой суммы на количество судей. Результат округляется до двух знаков после запятой.

### 544.2.4. Штрафные очки

Для перевода процента исполнения в штрафные очки, средний процент вычитается из 100 и результат округляется до одной цифры после запятой. Этот результат является результатом в штрафных очках за выступление.

Округление результата до 1-го знака подразумевает, что любое значение  $x.x5$  и более округляется в большую сторону, а значение менее  $x.x5$  – в меньшую сторону.

Прим. Правила соревнований по троебрю не будут приводиться в соответствие с изменениями в правилах соревнований по выездке, и правила начисления штрафа за ошибки в тестах манежной езды остаются без изменений.

### Таблица штрафов в троебрю манежной езде

1ая ошибка	Два (2) балла
2ая ошибка	Четыре (4) балла
3ья ошибка	Исключение
Прочие ошибки	Вычитается по два (2) балла за каждую ошибку

Прим. Правила по троебрю не включают в себя изменения, принятые в правилах по выездке, и в них применяются правила 2015 года относительно штрафа за ошибки в тестах манежной езды.

### 544.2.5. Оценка за общее впечатление от спортсмена и лошади

Во всех тестах манежной езды выставляется общая оценка за гармонию спортсмена и лошади с двойным коэффициентом.



## **Глава 9. Полевые испытания**

### **Статья 545. Правила проведения полевых испытаний**

#### **545.1. Процедура старта**

##### **545.1.1. Порядок старта**

На старте полевых испытаний всадник должен находиться под контролем стартера и не может намеренно стартовать без указаний на это. В противном случае возможно наказание исключением из соревнований по решению Главной судейской коллегии.

Лошадь может быть в движении, но это не должно давать преимущества всаднику при старте.

Каждый участник предупреждается о времени старта заранее, но всадник должен сам подготовиться к старту в указанное время.

##### **545.1.2. Стартовый бокс**

Для упрощения задачи стартера, на старте должно быть построено заграждение 5 x 5 м с открытой передней стороной, через которую лошади будут стартовать, а также проем в одной или обеих сторонах, через которое лошадь будет заходить.

Каждый всадник должен стартовать из этого заграждения. Он может двигаться вдоль заграждения по своему усмотрению.

Помощник может ввести лошадь в заграждение и держать ее до стартового сигнала, с момента подачи которого считается, что участник находится на дистанции и ему не может оказываться в дальнейшем никакая помощь.

#### **545.2. Оптимальное время и хронометраж на кроссе**

##### **545.2.1. Оптимальное время/норма времени**

выбранная дистанция, пройденная с установленной скоростью движения, дают норму времени. Завершение дистанции в более короткое время, чем установленное временным графиком, не вознаграждается. Всадник, превысивший норму времени получает штрафные очки в соответствии со статьей 547.2 до превышения предельного времени.

Предельное время равно оптимальному времени, умноженному на два.

##### **545.2.2. Хронометраж на кроссе**

Время для каждого спортсмена на кроссе отсчитывается от момента подачи сигнала к старту или от момента пересечения стартовой линии, в зависимости от того, что произойдет раньше, и до момента пересечения финишной линии.

Если всадник остановлен на любой из фаз официальным лицом, например, из-за сломанного препятствия, несчастного случая, необходимости ветеринарного или медицинского осмотра и пр., то время его задержки должно быть зафиксировано и вычтено из общего времени прохождения данного отрезка.

#### **545.3. Ошибки на маршруте**

Под угрозой исключения все обязательные места прохождения и препятствия трассы кросса, включая все их элементы и/или части, должны быть пройдены или преодолены прыжком.

Под угрозой исключения, всадник должен соблюдать правило прохождения всех красных и белых флажков, где бы они не находились на всех маршрутах, кроме случаев, оговоренных в статье 549.2 и 549.4.

Запрещается под угрозой исключения повторное преодоление препятствия, кроме случаев, оговоренных в статье 549.4.

#### **545.4. Аллюр и спешивание**

Между стартом и финишем трассы кросса всадники выбирают аллюр по своему усмотрению.

Добровольное спешивание всадников без дальнейшего исключения из соревнований в соответствии со статьей 549.5.1 возможно для того, чтобы

проверить лошадь и поправить снаряжение, или когда они остановлены на маршруте.

### **545.5. Обгон**

Всадник, которого настигает следующий участник, должен быстро освободить путь.

Любой участник, обгоняя другого всадника, должен выполнять обгон только в безопасном и подходящем для этого месте

Если, впереди идущий всадник находится перед препятствием и, в то же время, его нагнал следующий участник, то он должен следовать указаниям Официального лица.

Если первый всадник совершает прыжок через препятствие, то следующий за ним участник может преодолевать препятствие только так, чтобы не мешать или не создавать угрозу им обоим.

### **545.6. Всадник в затруднении**

Если при попытке преодоления препятствия лошадь попадает в затруднительное положение, при котором может получить травму или не может продолжать движение без посторонней помощи, то по указанию судьи на препятствии всадник спешивается и исключается из соревнований.

Судья на препятствии принимает решение о необходимости разбора части препятствия или любой другой помощи, необходимой для высвобождения лошади.

### **545.7. Остановка участника**

Если любая часть препятствия была разрушена участником, находящимся в затруднении или любое препятствие было разобрано для освобождения упавшей лошади, или препятствие было сломано и еще не восстановлено, или при других подобных обстоятельствах, то все последующие участники должны быть остановлены.

В таком случае, на пути приближающегося всадника должен быть поставлен Судья. Он должен подавать сигнал участнику остановиться, размахивая красным флагом.

Неподчинение этому требованию наказывается, по решению Главной Судейской коллегии, исключением.

Официальное лицо должно останавливать всадников только по команде из контрольного центра или при экстремальной ситуации на его препятствии.

Участники могут быть остановлены у препятствий или на маршруте в точках остановок.

#### **545.7.1. Время**

Время, в течение которого участник был остановлен, от момента пересечения им точки остановки до момента прохождения той же точки после получения им команды на возобновления движения, должно быть зафиксировано. Оно должно быть вычтено из общего времени, затраченного участником на прохождение маршрута.

Разумеется, что должно быть учтено время, при котором всадник на галопе проходит точку остановки, а не после его остановки или продолжения движения после остановки.

### **545.8. Покидание маршрута после исключения**

Участник, исключенный по любой причине, должен немедленно сойти с трассы и не имеет права продолжать ее прохождение. Он может увести лошадь с трассы в поводу или ехать шагом в стороне от трассы.

Нарушители должны быть предупреждены или оштрафованы, по решению Главной Судейской коллегии, в соответствии со ст. 525 настоящих Правил (Опасная езда).

## Статья 546. Трассы

### 546.1. Разметка

#### 546.1.1. Красные и белые ограничительные флажки

Ограничительные флажки красного и белого цвета должны использоваться для обозначения линий старта и финиша, створов мест обязательного прохождения, а также препятствий. Флажки размещают таким образом, чтобы красный флажок оставался справа от всадника, а белый - слева.

#### 546.1.2. Цифры и буквы

Каждое препятствие на кроссе должно иметь номер. Препятствия, состоящие из нескольких элементов или частей (см. статью 547.5.1), должны быть дополнительно отмечены буквами (А, В, С и т.д.). Створы каждого места обязательного прохождения должны быть отмечены соответствующей фазе буквой и последовательно пронумерованы.

#### 546.1.3. Знаки на старте и финише

В дополнение к красным и белым ограничительным флажкам, стартовая и финишная линии каждого отрезка должны быть также обозначены отчетливыми знаками.

### 546.2. Дистанции и скорости

Дистанции и требуемые скорости определяются заданной степенью сложности всего испытания.

Учитывая ограничения, указанные в таблице дистанций, скоростей, времени и количества прыжков для соответствующего уровня соревнований в приложении В, Курс-дизайнеры могут выбрать дистанции, наиболее подходящие для соответствующего соревнования.

Любое изменение дистанций и скоростей, указанных в таблицах Приложения В должно быть согласовано с Комитетом по троебрю, за исключением случаев, оговоренных в статье 537.2.

### 546.3. Линия финиша

Последнее препятствие кросса должно быть не ближе 30 м и не дальше 75 м от финишной линии.

### 546.4. Схема трассы

Каждый всадник должен заранее получить план (схему), на которой обозначен маршрут прохождения трассы.

План должен включать в себя:

- места старта и финиша,
- пронумерованные препятствия и створы мест обязательного прохождения,
- дистанции,
- норму времени и предельное время.

## Статья 547. Препятствия

### 547.1. Определение

Сооружение считается препятствием, если его стороны обозначены красным и белым флажком, и оно обозначено соответствующими номерами и/или буквами. Все, что преодолевается прыжком, который под силу средней лошади, должно определяться как препятствие или его элемент, быть ограничено флажками, иметь номер и/или соответствующую букву.

### 547.2. Типы препятствий

#### 547.2.1. Общее положение

Препятствия должны быть неподвижными, внушительными по форме и внешнему виду. При использовании естественных препятствий, их надо, при необходимости, укрепить настолько, чтобы они оставались неизменными в течение всего соревнования. Должны быть предусмотрены все меры предосторожности для исключения возможности проезда всадника верхом

под препятствием. Переносные препятствия должны быть закреплены на грунте так, чтобы их нельзя было сдвинуть.

### **547.2.2. Конструкция**

Препятствия кросса, преодолевая которые, лошадь может попасть в ловушку или пораниться, должны быть построены так, чтобы часть препятствия могла быть быстро разобрана и также быстро восстановлена в первоначальном виде. Такая конструкция никоим образом не должна уменьшать прочность препятствия.

### **547.2.3. Хердель (засека)**

Хердель (засека) на вершине препятствий должен быть соизмеримого размера и сделан из гибкого и деформируемого материала. Препятствие должно сооружаться так, чтобы лошадь, преодолевая фиксированную и неподвижную его часть, не причинила бы себе вреда кустарником или херделем. Живая изгородь со рвом, т.е. негустая заросль (кустарник), про которую можно рассчитывать, что лошадь преодолеет ее прыжком, разрешена, если она поддерживается и сохраняется в порядке на протяжении всего соревнования

### **547.2.4. Разрушаемые/деформируемые препятствия**

Препятствия могут быть возведены с использованием технологий строительства разрушаемых/деформируемых препятствий только в том случае, если такие технологии были утверждены FEI в соответствии со стандартами FEI по минимальному сопротивлению троеборных разрушаемых/деформируемых препятствий. Список утвержденных технологий опубликован на веб-сайте FEI.

На турнирах всех уровней все открытые брусья, открытые углы, вертикальные или почти вертикальные препятствия с открытыми брусками, верхние бруссы в тройниках и ворота, где размеры и вес брусков соответствует приемлемым параметрам утвержденных FEI разрушаемых устройств, должны быть снабжены разрушаемыми устройствами.

### **547.2.5. Препятствия, включающие в себя воду**

Каждая трасса кросса должна включать в себя не менее одного препятствия (преодолеваемого одним прыжком), связанного с водой.

### **547.2.6. Покатые и скругленные края препятствий**

Широтные препятствия, включая углы, не должны включать в себя прямые или вертикальные направляющие углы. Верх передней части препятствий должен быть скругленным или покатым. Все прочие препятствия, включая ворота и препятствия, сделанные из прямоугольных материалов и/или пиломатериалов, не должны иметь острые или квадратные углы. Засеки исключаются в том случае, если они имеют по крайней мере 20 см кустарника над неподвижной частью препятствия.

### **547.2.7. Заложения**

Заложения должны использоваться для препятствий на всех уровнях.

Дополнительное заложение не обязательно для препятствий с передним краем, не превышающим 50 см.

Прим.: для получения дополнительной информации относительно заложений, см. руководство по полевым испытаниям для официальных лиц

## **547.3. Размеры**

Размеры препятствий определены в таблице размеров препятствий в Приложении В и должны быть соотнесены с уровнем соревнований.

Размеры препятствий должны соответствовать разрешенным размерам, приведенным в приложении В на момент приема маршрута главной судейской коллегии (в случае изменения погодных условий).

### **547.3.1. Фиксированная часть**

Фиксированная и неподвижная часть препятствия не должна превышать установленную высоту или ширину в любой точке, в которой всадник может по своему выбору попытаться преодолеть препятствие.

### 547.3.2. Хердель (засека)

Общая высота и высота неподвижной части препятствия с засекой никогда не должна превышать соответствующую высоту препятствий, установленную в таблице высот и широт препятствий для соревнования соответствующего уровня (см. прилож. В).

### 547.3.3. Вода

На препятствиях, включающих в себя водные преграды (брод, озеро или широкая река), глубина которых от входа и до выхода не должна превышать 35 см. Протяженность водного пространства, требующего пересечения, должна быть, по крайней мере, 6 метров между входом и выходом, за исключением если последний шаг (шаги) из воды или препятствие на выходе преодолеваются прыжком из воды. В этом случае минимальная длина должна быть 9 метров.

Препятствие должно быть не менее двух темпов галопа перед выходом из воды или три темпа галопа после прыжка в воду.

Два водных препятствия с перепадом высоты не разрешаются на соревнованиях любых уровней.

### 547.3.4. Широтные препятствия

Для облегчения преодоления широтного препятствия (сухой ров или канава с водой), перед ним разрешается заложение в виде жерди или херделя. Оно не должно быть выше 50 см и учитывается при измерении ширины препятствия.

### 547.3.5. Перепады высот

На соревнованиях уровня одна звезда не допускается перепад высот более 160 см. На соревнованиях уровня две, три и четыре звезды количество препятствий с обязательным перепадом высот, превышающим 160 см, ограничивается двумя.

## 547.4. Измерение препятствий

### 547.4.1. Высота

Высота препятствия измеряется от точки, в которой оттолкнулась бы средняя лошадь.

### 547.4.2. Ширина

Ширина открытого препятствия (такого как оксер или канава) измеряется от внешних сторон бруса или другого материала, из которого изготовлено препятствие, на линии, где предполагается точка отталкивания средней лошади. Ширина закрытого препятствия с неподвижной верхней частью (такого как стол) измеряется от высшей точки до высшей точки на линии, где предполагается точка отталкивания средней лошади. Ширина по основанию при измерении включает в себя все твердые элементы/жерди, включая твердые заложения (подробно см. руководство по маршрутам кросса).

### 547.4.3. Перепад высот

Высота препятствия, имеющего понижение со стороны приземления, измеряется от наивысшей точки препятствия, включая засеку, до места, на которое приземлилась бы средняя лошадь после прыжка.

### 547.4.4. Естественные препятствия

Если высота препятствия не может быть четко определена (живая изгородь или засека), то она измеряется до неподвижной твердой части препятствия, через которую лошадь не сможет пройти без вреда для себя.

## 547.5. Препятствия с элементами и/или частями

### 547.5.1. Препятствия, состоящие из нескольких элементов

Если два или более препятствий, расположенные близко друг от друга, задуманы как единое целое, то они рассматриваются как элементы одного препятствия под одним номером. Каждый элемент должен быть обозначен разными буквами (А, В, С и т.д.) и преодолеваются в указанном порядке. Там, где два или более препятствия стоят так близко друг от друга, что после

закидки или обноса было бы чрезвычайно трудно сделать второй или последующий прыжок без повторения одного или более предыдущих прыжков, такие комбинации прыжков должны рассматриваться, как одно препятствие под одним номером и соответствующей буквой.

### 547.5.2. Препятствия с альтернативами

Если препятствие можно преодолеть одним усилием, но оно имеет части, требующие два или более прыжков, то каждая из этих частей должна быть снабжена буквой или цифрой, определяющей ее как элемент.

Альтернативное препятствие должно быть размещено таким образом, чтобы лошадь/спортсмен должны были сделать новую попытку/подход к препятствию после закидки или обноса.

### 547.5.3. Альтернативы, отмеченные черными флажками

Альтернативные препятствия или элементы могут быть обозначены флажками отдельно и должны обозначаться теми же цифрами/буквами как и основные. В этом случае должен преодолеваться только одно препятствие/элемент, оба набора установленных флажков должны быть отмечены черной линией на обеих сторонах флажка.

### 547.6. Количество прыжков

Общее количество прыжков должно находиться в пределах (минимальное и максимальное), установленных в таблице дистанций, скоростей, времени и количества прыжков для соответствующего уровня соревнований (см. приложение В).

Для определения количества прыжков должно быть подсчитано количество прыжков, которые может сделать на маршруте средняя лошадь.

Для всех зачетов на всех уровнях турниров возможно иметь не более двух дополнительных прыжков, при условии, что ступени и канавы не считаются за прыжки в следующих случаях:

А) две ступени как часть системы/соответствующих препятствий считаются одним прыжком, например, «sunken road», которое традиционно считается как четыре прыжка (препятствие до канавы, ступень вниз, ступень вверх, препятствие после канавы) будет считаться как три прыжка.

В) 3 ступени вверх или вниз будут считаться как два прыжка,

С) канава как часть системы (например, препятствие типа Hollow/Coffin) не будет считаться как прыжок,

Д) ступени и канавы будут размечаться флажками и буквами и судиться как обычно. Кросс-дизайнер и технический делегат должны заранее перед соревнованием согласовать, сколько таких прыжков, если они вообще есть, будут приемлемы для данного конкретного соревнования, учитывая рельеф местности, баланс, ход и интенсивность маршрута.

## Статья 548. Подсчет очков

### 548.1. Ошибки на препятствиях

Ошибка	Штрафы
Первая закидка, обнос или вольт	20 штрафных очков
Вторая закидка, обнос или вольт на том же препятствии	40 штрафных очков
Третья закидка, обнос или вольт на трассе кросса	исключение
Падение спортсмена или лошади на кроссе	Исключение
Разрушение разрушаемого препятствия/приспособления в том случае, если размеры препятствия изменяются	11 штрафных очков
Опасная езда	25 штрафных очков
Пропуск флага, как это описано в ст.549.2	15 штрафных очков



**Доказательства:** В качестве доказательства может быть использована только официальная видео-запись. Официальные лица должны уточнить до начала кросса и проинформировать шефов команд/спортсменов на брифинге о том, какая видео-запись будет представлять официальную точку зрения во избежание недопонимания.

### 548.2. Штраф за время

Ошибка	Штрафы
Превышение нормы времени	0,4 штрафного очка за каждую начатую секунду
Превышение предельного времени	Исключение

### 548.3. Дополнительные причины исключения

#### 548.3.1. Обязательное исключение

Исключение должно последовать в следующих случаях:

- применение несоответствующего снаряжения во время соревнования (ст. 539);
- неисправленная ошибка на маршруте (ст. 545.3);
- пропуск препятствия или створ места обязательного прохождения (ст.545.3)
- преодоление препятствий или проход обязательного участка в неправильной очередности (ст.545.3)
- преодоление препятствия в неправильном направлении (ст.545.3)
- повторное преодоление препятствия (ст.545.3)
- всадник в затруднении (ст. 545.6)

#### 548.3.2. Исключение по решению Главной судейской коллегии

Исключение по решению Главной судейской коллегии может последовать в следующих случаях:

- опасная езда (ст.525);
- жестокое отношение к лошади (ст.526);
- умышленный старт до подачи стартового сигнала (ст. 545.1.1);
- прыжок или попытка прыжка через любое препятствие без защитного шлема или с неправильно застегнутым/закрепленным шлемом (ст. 538.1.1)
- умышленное создание помехи обгоняющему всаднику или неисполнение указаний Официальных лиц обгоняемым всадником (ст.525).
- создание участником опасной обстановки для всадника, которого он обгоняет (ст. 525)
- невыполнение остановки после сигнала (ст. 545.7);
- неразрешенная помощь (ст. 540)

## Статья 549. Определение ошибок

Следующие ошибки на препятствиях (закидка, обнос, вольт или падение) будут штрафоваться, кроме случаев, когда, по мнению ответственного Официального лица, они явно не связаны с преодолением или попыткой преодоления пронумерованного препятствия или его элемента.

В том случае, если спортсмен преодолевает только одно препятствие/элемент альтернативного препятствия, отмеченного черным флагом, спортсмену разрешено изменить маршрут движения с одной линии, отмеченной черным флагами, на другую без начисления штрафных очков (то есть прыгнув ба движением налево, а затем бb движением направо), при том условии, что спортсмен не начал подводить свою лошадь к следующему элементу начального маршрута.

В случае преодоления спортсменом альтернативных препятствий, отмеченных черными флагами, штрафные очки на препятствиях (за закидки, отказы, вольты) будут начисляться только в том случае, если они произошли на препятствиях/элементах, которые были преодолены или была сделана попытка преодоления (элементы, которые не преодолены или не была сделана попытка их преодоления, не применяются в судействе таких



альтернатив).

### **549.1. Отказ (закидка)**

#### **549.1.1. Высотное препятствие**

Лошадь считается совершившей закидку, в случае, если она останавливается перед высотным (превышающим 30 см) препятствием или его элементом, которое должно быть преодолено.

#### **549.1.2. Прочие препятствия**

На всех других препятствиях (высотой 30 см и ниже) остановка, после которой немедленно последовал прыжок с места, не штрафует, но, если остановка затянулась и стала продолжительной, то она рассматривается как закидка. Лошадь может сделать шаг в сторону, но если делает хотя бы один шаг назад, то это считается закидкой.

#### **549.1.3. Повторные закидки**

Если всадник после закидки возобновляет свои попытки и они безуспешны, или, если лошадь, осадив, снова идет на препятствие, затем останавливается и вновь осаживает, то это считается второй закидкой и т.д.

### **549.2. Проход за пределами пространства, ограниченного флагами**

а) Чисто (0 штрафных очков): считается, что лошадь преодолела препятствие без штрафных очков, если голова, шея и точки между двумя плечами прошли между краями препятствия, обозначенными флажками. Если флаг смещен, задняя часть лошади должна преодолеть высоту неразрушаемой части препятствия.

б) пропуск флажка (15 штрафных очков): считается, что лошадь пропустила флажок, если часть плеча не прошла между краями препятствия, обозначенными флажками. Голова и шея должны при этом пройти между краями препятствия, обозначенными флажками. Если флаг смещен, задняя часть лошади должна преодолеть высоту неразрушаемой части препятствия.

С) обнос (20 штрафных очков): считается, что лошадь совершила обнос, если, подойдя к препятствию или его элементу на маршруте, она минует его таким образом, что или голова, или шея, или часть плечей не проходит между краями препятствия, обозначенными флажками, или круп лошади не преодолевает высоту неразрушаемой части препятствия. Продолжение движения по маршруту без попытки заново преодолеть это препятствие, ведет к исключению.

#### **549.2.1. Изменение намерений**

Всаднику разрешается изменить место преодоления препятствия или его элемента, в любое время без штрафа, включая также результат ошибки на предыдущем препятствии или элементе. Однако, если лошадь отказывается преодолеть часть препятствия, перед которым она находится, то всадник считается совершившим обнос.

#### **549.2.2. Судейство на клавишах**

На препятствия, дистанция между элементами которого не превышает 5 метров («клавиши»), лошадь, преодолевшая первый элемент без штрафа, считается направленной на второй элемент. То же относится к случаю, когда «клавишами» является второй или третий элемент системы. Если всадник изменил свое мнение после преодоления первого элемента и решил двигаться по длинному пути (альтернатива), он будет оштрафован на 20 ш.о. за обнос.

### **549.3. Вольт (круг)**

#### **549.3.1. Отдельно пронумерованные препятствия**

На отдельно пронумерованных препятствиях всадник может сделать вольт или пересек свой след между или вокруг них без штрафа при условии, что он не подведет свою лошадь ко второму или последующему препятствиям.

### **549.3.2. Препятствия, состоящие из нескольких элементов**

На препятствиях, состоящих из элементов (А, В, С и т.д.) лошадь будет оштрафована в том случае, если после прыжка через первый элемент и до прыжка через последний элемент, она:

- А) прошла вокруг задней части любого элемента, помеченного буквами, который она уже успешно прыгнула;
- В) пересекла свой собственный след между элементами.
- С) сделала круг вокруг любого элемента, который уже был преодолен до преодоления любого последующего элемента в комбинации препятствий, пронумерованных буквами.

### **549.4. Повторный заход на препятствие после неповиновения**

После того, как всадник оштрафован за закидку, обнос, вольт, для того, чтобы сделать еще одну попытку, ему разрешается сделать один или несколько кругов без повторного штрафа, пока он не попытается снова преодолеть препятствие.

Если он делает закидку, обнос или вольты в препятствии, состоящем из нескольких элементов, то ему разрешается преодолеть любой уже взятый элемент, хотя он обязан быть оштрафован за любую ошибку, если даже он до этого преодолел элемент успешно. Если после закидки, обноса или вольта всадник желает пройти ограничительные флажки в обратном направлении для преодоления элемента вновь, то он может это сделать без штрафа.

#### **549.4.1. Повторный заход на разрушаемое препятствие после неповиновения**

Повторный заход на препятствие с активированным разрушаемым элементом, который не был должным образом восстановлен в начальное состояние, влечет за собой исключение.

### **549.5. Падение**

#### **549.5.1. Спортсмен**

Всадник считается упавшим в случае, если он отделился от своей лошади так, что для него возникает необходимость вновь сесть верхом или запрыгнуть в седло.

#### **549.5.2. Лошадь**

Лошадь считается упавшей, если ее плечо и бедро одновременно коснулись земли или препятствия и земли или когда она застряла в препятствии и не может выбраться и продолжить без посторонней помощи или способна поранить сама себя.

## Глава 10. Конкур

### Статья 550. Правила соревнований по преодолению препятствий

«Правила соревнований по преодолению препятствий» распространяются на конкур в троебрю за исключением предусмотренного настоящими Правилами. Все изменения, выпущенные в течение года, будут рассмотрены для включения в Правила по троебрю с 1 января следующего года.

### Статья 551. Общее описание

Этот вид программы сходен с обычным соревнованием по преодолению препятствий, но без попытки определить победителя именно в этом виде. Его главная цель - доказать, что всадник и лошадь хорошо натренированы в такой дисциплине как конкур.

Характер маршрута, его длина, требуемая скорость и размеры препятствий зависят от степени сложности всего соревнования.

### Статья 552. Маршрут и препятствия

Курс-дизайнеры свободны в составлении маршрута, в соответствии с уровнем соревнований, в пределах требований, изложенных в Приложении С.

Размеры препятствий не должны превышать ограничений, указанных в Приложении С. По крайней мере, две трети из них должны быть максимальной высоты согласно уровню данных соревнований.

Допустимая вариация высоты препятствий – 5 см, если это продиктовано рельефом грунта или расстоянием между калабашками в соответствии с «Правилами соревнований по преодолению препятствий» FEI.

#### 552.1. Типы препятствий

Препятствия должны быть стандартными для соревнований по конкур.

Количество вертикальных и широтных препятствий должно быть сбалансированным, маршрут должен включать две или три двойные, или одну двойную и одну тройную системы.

Закрытые системы не разрешаются. Водное препятствие не разрешается, но канава с водой и жердь над ней разрешена.

На широтных препятствиях для поддержки задних жердей, а в случае тройника - для поддержки центральных и задних жердей должны использоваться безопасные калабашки, утвержденные FEI.

**Конкурные калабашки должны иметь глубину не менее 20 мм и не более 25 мм. Это также применимо к безопасным калабашкам.**

Альтернативные препятствия разрешены. Такие препятствия на схеме маршрута должны быть обозначены одинаковыми номерами и словом «Альтернатива».

### Статья 553. Подсчет штрафных очков

#### 553.1. Ошибки на препятствиях

Ошибка	Штрафы
Разрушение препятствия	4 штрафных очков
Первый обнос, закидка или неразрешенный вольт на всем маршруте	4 штрафных очков
Второй обнос, закидка или неразрешенный вольт на всем маршруте	исключение
Падение спортсмена или лошади	Исключение

Для соревнований короткого формата (где преодоление препятствий проходит до начала полевых испытаний), спортсмен, набравший 20 и более штрафных очков на препятствиях во время конкурса, не получает разрешения стартовать в кроссе и будет автоматически исключен из соревнований.

### **553.2. Штраф за время**

Норма времени определяется длиной маршрута и требуемой скоростью. Прохождение маршрута за время, меньшее нормы времени, не поощряется, а превышение нормы времени штрафуются 0,4 штрафных очка за каждую начатую секунду.

За превышение предельного времени всадник исключается.

## **Приложение А. Манежная езда - приложения**

**Примечание:** В правилах соревнований по троеборью список удил, разрешенных в соревнованиях по выездке, переформулирован, принимая во внимание широкое использование трензелей в троеборье (в отличие от выездки), а также определены способы воздействия удил.

Любые разрешенные удила могут комбинироваться с любым разрешенным типом щечек.

### **1. Разрешенные удила для манежной езды**

#### **1.1. Действие удил**

- a) Трензельные удила действуют на углы рта, язык и нижнюю челюсть лошади в зависимости от их формы и воздействия повода, выполняемого всадника.
- b) Удила с одиночным сочленением может также воздействовать на верхнее нёбо, если они неправильно подогнаны или неправильно используются.
- c) Прямые удила без сочленения оказывают большее давление на язык.
- d) Удила с двойным сочленением соответствуют форме рта и языка, создавая более равномерное давление
- e) Скругленные или подвижные центральные части трензеля способствуют большей подвижности языка и слюноотделению
- f) Изогнутые удила с сочленениями и удила типа Mullen соответствуют форме языка и рта.
- g) **БОКОВЫЕ ЩЕЧКИ**
- h) Удила с верхними и нижними усиками, с овальными кольцами и D-образными кольцами более стабильны и работают на обеих сторонах рта
- i) Удила с вращающимися кольцами имеют более подвижное грызло и способствуют отжевыванию удил и выделению слюны
- j) Удила с висящими боковыми щечками имеют небольшое рычажное действие и больше воздействуют на углы рта и затылок.

#### **1.2. Материал:**

- a) Достаточно прочный для того, чтобы быть безопасным
- b) Должен иметь гладкую и твердую поверхность, не должен изменяться от того, что лошадь его жует для предотвращения травм
- c) Безопасный для здоровья
- d) Трензельные удила: могут быть сделаны из металла, гибкой резины или синтетического материала, пластика или кожи, могут быть покрыты резиной/латексом или кожей
- e) Трензели мундштучного оголовья и мундштук: должны быть сделаны из металла и/или прочного пластика, могут быть покрыты резиной/латексом.

#### **1.3. Разрешенные трензеля (см. диаграммы)**

- a) Могут иметь одно или два сочленения
- b) Могут иметь два сочленения с закругленной или вращающейся центральной частью, обеспечивающей больший комфорт и лучше подходящей для лошади. Края должны быть закругленными, и длина центрального звена должна быть не более 4.5 см.
- c) Могут иметь немного изогнутое грызло, дающее больше пространства для языка. Максимальная высота от нижней поверхности, прилегающей к боковой части языка, до высшей точки изгиба должна составлять 30 мм. Самая широкая часть изгиба должна быть там, где грызло контактирует с языком, и она должна ширину не менее 30 мм. Грызло сочленного или несочленного трензеля могут иметь изогнутую форму в пределах размеров, изложенных выше.

## Правила международных соревнований по троебрюю FEI

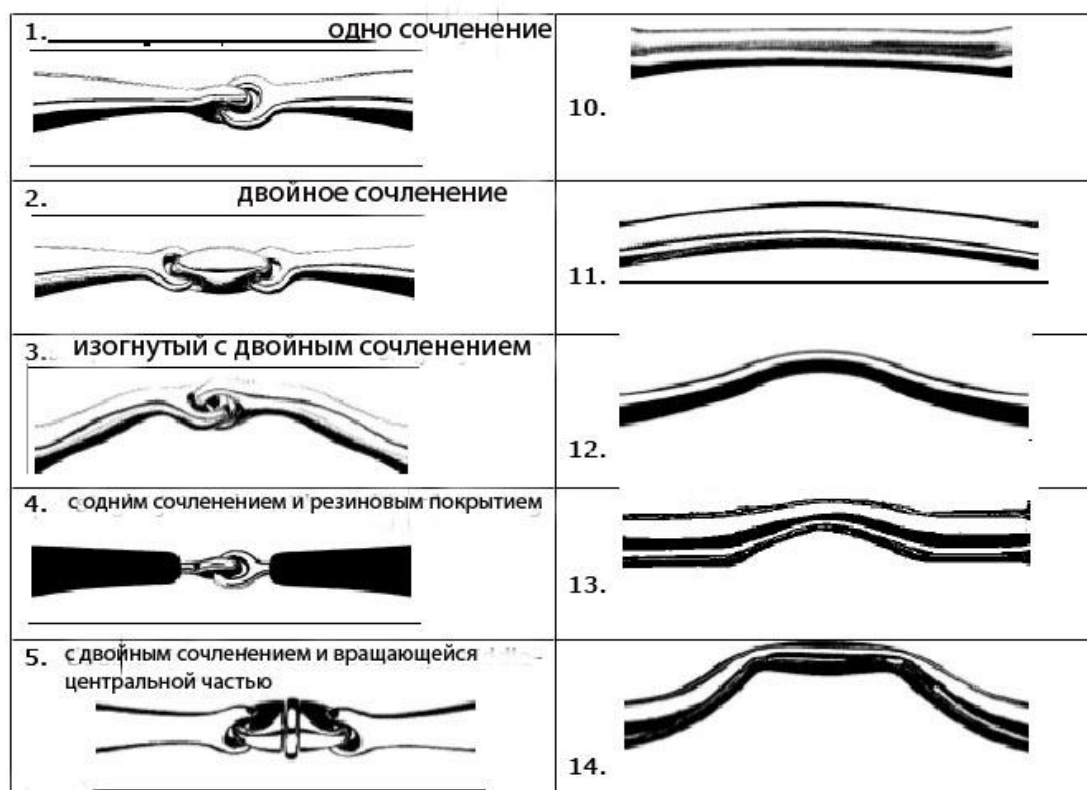
- d) Разрешены волнистые трензеля
- e) Разрешено соединение с роликом, не имеющее вращающихся частей, кроме ролика.
- f) Центральное звено должно быть округлым
- g) Диаметр грызла должен быть не менее 14 мм для лошадей и 10 мм для пони у колец или щечек
- h) Максимальная длина рычага у трензеля со свисающими щечками должна быть 7 см, измерение проводится от верхней части грызла до верхней части малого кольца.

### 1.4. Запрещенные трензеля









- a) Трензеля с пластинкой для контроля языка (например Dr Bristol: в случае неправильной подгонки края пластинки оказывают чрезмерное давление на язык).
- b) Любые витые трензеля с одним или двумя соединениями (могут защемлять язык или щеки)
- c) Трензеля с любыми механическими ограничителями языка (большое неподвижное центральное звено может привести к чрезмерному давлению на язык).
- d) Трензеля, которые могут сдвигаться в вертикальной плоскости, создавая эффект гэга.
- e) Боковые части грызла, которые препятствуют свободному движению повода.

### 1.5. Трензеля









#### А) Разрешенные грызла.









## Правила международных соревнований по троебрю FEI

<p>6. двойное сочленение с пластиковой центральной частью</p> 	<p>15.</p> 
<p>7. шарообразная центральная часть</p> 	<p>16.</p> 
<p>8. несколько шарообразных центральных звеньев</p> 	<p>17.</p> 
<p>9. изогнутый трензель с двойным сочленением</p> 	<p>18.</p> 








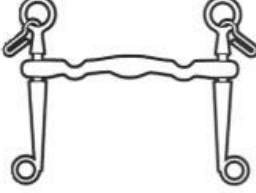

### В) Разрешенные щечки и кольца

<p>1. Свободное кольцо</p> 	<p>7. Кольцо D-образной формы</p> 
<p>2. Кольцо овальной формы</p> 	<p>8. Кольцо D-образной формы</p> 
<p>3. Кольцо овальной формы</p> 	<p>9. Свободное кольцо с муфтой</p> 
<p>4. Кольцо D-образной формы</p> 	<p>10. Трензель с полными щечками</p> 



	
<p>5. Кольцо D-образной формы</p> 	<p>11. Трензель с полными щечками</p> 
	<p>12. Традиционный трензель со щечками</p> 
<p>6. Висящие щечки</p> 	<p><del>13. Висящие щечки</del></p> 

1.6. Мундштучное оголовье

<input type="checkbox"/> Разрешенные мундштучные грызла	<input type="checkbox"/> Разрешенные мундштучные щечки
1. 	1. Прямые щечки 
2. 	2. Прямые щечки 
3. 	3. Щечки S-образной формы 
4. 	4. Мундштук с подвижными щечками 
5. 	

**Разрешенные трензеля для мундштучного оголовья**

<p><b>1. Одиночное сочленение</b></p> 	<p><b>5. Двойное сочленение с вращающейся средней частью</b></p> 
<p><b>2. Двойное сочленение</b></p> 	<p><b>6. Двойное сочленение с пластиковой средней частью</b></p> 
<p><b>3. Изогнутое одиночное сочленение</b></p> 	<p><b>7. Шарообразное сочленение</b></p> 
<p><b>4. Одиночное сочленение с резиновым покрытием</b></p> 	<p><b>8. Несколько шарообразных сочленений</b></p> 
	<p><b>9. Изогнутое двойное сочленение</b></p> 

**Разрешенные кольца трензеля для мундштучного оголовья**


<p><b>1. Свободное кольцо</b></p> 	<p><b>2. Кольцо овальной формы</b></p> 
<p><b>3. Кольцо овальной формы</b></p> 	<p><b>9. Свободное кольцо с муфтой</b></p> 

**2. Разрешенные уздечки для манежной езды**


Иллюстрации ниже являются только примерами, и сходные уздечки, которые имеют то же воздействие на лошадь, также разрешены, если они соответствуют требованиям ст. 539.

Все капсюли должны быть правильно подогнаны, и не должны быть затянуты настолько туго, чтобы причинять ненужный дискомфорт лошади, см. Кодекс поведения.

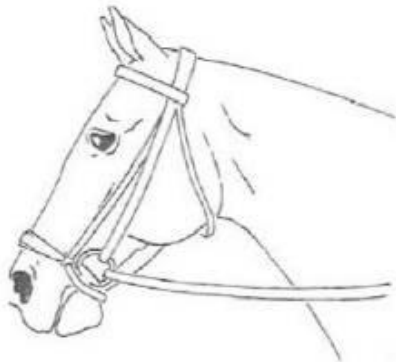
## Правила международных соревнований по троебрюю FEI




1. Обычный



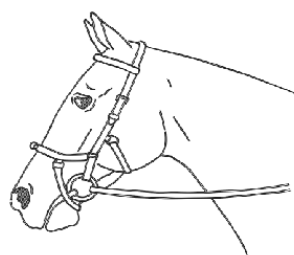
2. Мексиканский



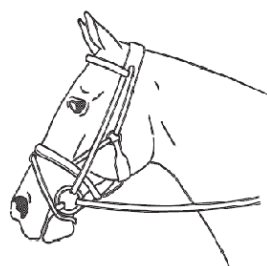
3. Ганноверский



4. Ирландский



5. Уздечка Micklem



6) Уздечка Stotztem  
(комбинированный капсюль без подбородного ремня)

Капсюли 2, 3, 4, 5 и 6 не разрешаются, если применяется мундштучное оголовье.

**3. Схемы манежной езды для троебрю**

С 1 января 2024 года

См.: <https://inside.fei.org/fei/your-role/organisers/eventing/dressage-tests>

**Приложение В. Полевые испытания - приложения**

**1. Максимальные размеры препятствий на полевых испытаниях**

	<b>1 звезды (1*)</b>	<b>2 звезды (2*)</b>	<b>3 звезды (3*)</b>	<b>4 звезды (4*)</b>	<b>5 звезд (5*)</b>	<b>W-Сч/Олимп. Игры</b>
Высота неподвижной части	1,05 м	1,10 м	1,15 м	1,20 м	1,20 м	1,20 м
Высота засеки	1,25 м	1,30 м	1,35	1,40 м	1,45 м	1,40 м
Максимальная ширина поверху	1,20 м	1,40 м	1,60 м	1,80 м	2,00 м	1,80 м
Максимальная ширина в основании	1,80 м	2,10 м	2,40 м	2,70 м	3,00	2,70 м
Плоские (без высоты)	2,40 м	2,80 м	3,20 м	3,60м	4,00	3,60м
Перепад вниз	1,40 м	1,60 м	1,80 м	2,00 м	2,00 м	2,00 м

**2. Дистанции – Скорости – Количество прыжков**

**Короткий формат (CCI-S) Полевые испытания: Дистанции – Количество прыжков - скорость**

Уровень		CCI1*-Intro (унифиц)	Две звезды	Три звезды	Четыре звезды
Дистанция (м)	Мин	2000	2600	3025	3420
	Макс	3000	3120	3575	3990
Кол-во прыжков	Мин	20	25	27	30
	Макс	25	30	32	35
Скорость (м/мин)		500	520	550	570
Время (мин)	Мин	4'00"	5'00"	5'30"	6'00"
	Макс	6'00"	6'00"	6'30"	7'00"

**Длинный формат (CCI-L) Полевые испытания: Дистанции – Количество прыжков - скорость**

Уровень		Две звезды	Три звезды	Четыре звезды	Пять звезд	Олимпийские игры/Чемпионаты мира
Дистанция (м)	Мин	3640	4400	5700	6270	5600
	Макс	4680	5500	6270	6840	5800
Кол-во прыжков	Мин	25	30	35	40	38
	Макс	30	35	40	45	42
Скорость (м/мин)		520	550	570	570	570
Время (мин)	Мин	7'00"	8'00"	10'00"	11'00"	9'50"
	Макс	9'00"	10'00"	11'00"	12'00"	10'10"

В указанных выше пределах КД и ТД могут варьировать вышеизложенные цифры в обе стороны с учетом профиля местности, количество прыжков должно быть пропорционально длине маршрута.

### **3. Схемы препятствий полевых испытаний и штрафные очки**

Все дополнительные разъяснения и диаграммы собраны в отдельном документе, который регулярно обновляется и публикуется на веб-сайте FEI.



**Приложение С. Конкур - приложения**

**1. Максимальные размеры препятствий – Дистанции – Скорость – Количество прыжков**

**Максимальные размеры - Дистанции - Скорость - Количество прыжков**

CCI – L & S	Одна звезда	Две звезды	Три звезды	Четыре звезды	Пять звезд
Высота (м)	1.10	1.15	1.20	1.25	1.30
Ширина брусьев (м)	1.25	1.35	1.40	1.45	1.45
Ширина тройника (м)	1.45	1.55	1.60	1.65	1.65
Дистанция (м)	600	600	600	600	600
Скорость (м/мин)	350	350	350	375	375
Макс.кол-во препятствий/прыжков	10-11/12	10-11/13	10-11/14	11-12/15	11-13/16

Если размер поля менее чем 5000 кв. метров, максимальная скорость для соревнований уровня 4 и 5 звезд должна составлять 350 м/мин.

Если размер поля менее чем 2300 кв. метров, максимальная скорость для соревнований любого уровня должна составлять 325 м/мин.

## Приложение D. Медицинское обслуживание

### Рекомендации Требования по медицинскому обслуживанию соревнований FEI

#### Предоставление медицинской помощи на соревнованиях FEI

В этом приложении изложены принципы предоставления медицинской помощи, обеспечивающейся Организационным комитетом (Оргкомитетом) на турнирах FEI по троебрю. Данное приложение рассматривается совместно с «Руководством по предоставлению медицинской помощи на турнирах», размещенном на веб-сайте FEI.

~~Прим.: Данное приложение рассматривается как рекомендации в течение двух лет до обязательного внедрения. Обратная связь от национальных федераций и оргкомитетов турниров на следующий год будет рассмотрена комитетом по троебрю и медицинским комитетом.~~

#### I. ТРЕБОВАНИЯ К МЕДИЦИНСКОМУ ОБСЛУЖИВАНИЮ, ПРИМЕНИМЫЕ ВО ВРЕМЯ ТУРНИРА

##### 1. Главный медицинский инспектор (Chief Medical Officer - CMO) (\*)

###### 1.1. Роль

CMO назначается на турнир заранее, и он работает совместно с Оргкомитетом при планировании обеспечении медицинской помощи на турнире, а также участвует в подготовке плана управления серьезными инцидентами (SIMP) на турнире.

На чемпионатах CMO организует встречу с международной командой врачей и медицинского персонала для знакомства их с местом проведения чемпионата и доступными медицинскими ресурсами, обеспечивает необходимую контактную информацию для доступа к медицинским службам.

###### 1.2. Квалификации

CMO не обязательно должен быть врачом, но он должен иметь соответствующий опыт в планировании медицинского обеспечения для конноспортивных турниров и быть знакомым с доступными ресурсами местной неотложной медицинской помощи и с действующими местными регламентами.

##### 2. Первая помощь зрителям и обслуживающему персоналу

Обеспечение первой помощи зрителям и обслуживающему персоналу должно обеспечиваться в соответствии с действующим местным законодательством и руководствами и дальнейшей консультацией с CMO и персоналом местной службы неотложной помощи.

##### 3. Дежурный медицинский персонал

Дежурный медицинский персонал, как подробно описано ниже, должен присутствовать на месте проведения турнира в часы проведения соревнований и тренировочных периодов.

Персонал должен иметь возможность оказывать помощь на всех соревновательных аренах и прочих аренах, где всадники находятся верхом на лошади, конюшнях и жилье, находящемся на месте проведения соревнований.

<u>Доступность</u>	<u>Медицинский персонал</u>	<u>Количество членов в каждой команде</u>	<u>Квалификации</u>
<b>Кросс:</b> Не менее 1 команды	Группа расширенного медицинского реагирования	Не менее 2	Не менее: 1 член группы с минимально необходимыми навыками и опытом

## Правила международных соревнований по троебрю FEI

			<p>для:</p> <p>I. выполнять продвинутую терапию дыхательных путей, предпочтительно с помощью быстрой анестезии, интубации и неотложных методов терапии дыхательных путей;</p> <p>II. декомпрессировать напряженный пневмоторакс;</p> <p>iii. вставить внутривенные и внутрикостные трубки для введения жидкости и обезболивания; и,</p> <p>iv. наложить повязки на тазовую область, шейные бандажи и наложить подходящие шины для переломов;</p>
<p><b><u>Манежная езда, конкур и кросс:</u></b></p> <p>Не менее 1 команды</p>	<p>Группа стандартного медицинского реагирования</p>	<p>Минимум: 1 В идеале: 2</p>	<p>Практическая подготовка в неотложной терапии и наличие необходимого оборудования для поддержки функционирования дыхательных путей, терапии при ранениях, кровотечениях и переломах.</p>
<p><b><u>Обязательно для полевых испытаний, опционально для манежной езды и конкур</u></b></p>	<p><b>Полевые испытания:</b></p> <p>Автомобиль скорой помощи или его эквивалент (**) для транспортировки травмированных или заболевших спортсменов в соответствующее медицинское учреждение. В странах, где</p>		<p>- На турнирах кареты скорой помощи должны иметь оборудование для продвинутой терапии дыхательных путей, включая кислородные баллоны, оказания помощи при пневмоторексе, травмах шейного отдела позвоночника и спины, переломах</p>

## Правила международных соревнований по троебрю FEI

	<p>размещение машин скорой помощи на соревновании не разрешено по закону, должен быть разработан план, позволяющий как можно скорее доставить на место соответствующий медицинским требованиям транспорт (цель: 15 минут, максимум 30 минут).</p> <p><b>Конкур и манежная езда</b></p> <p>Как указано выше, или, как минимум, должен быть разработан план доставки на место как можно скорее подходящего с медицинской точки зрения транспорта (цель 15 мин, максимум 30 мин)</p>		<p>костей.</p> <p>- Персонал карет скорой помощи должен иметь необходимые навыки по использованию всего вышеперечисленного оборудования.</p>
--	---	--	--

### 4. Доступ медицинского персонала на место проведения турнира

Весь медицинский персонал с его оборудованием для оказания неотложной помощи и транспортом должен иметь разрешения и доступ ко всему месту проведения турнира все время, включая конюшни и место финиша во время соревнований.

До начала соревнований медицинский персонал должен быть ознакомлен со всеми путями доступа к месту проведения соревнований, а также должны быть предусмотрены альтернативные пути в случае неблагоприятных погодных условий, которые могут потребовать использование транспортных средств повышенной проходимости для обеспечения быстрой эвакуации.

Для координации действий официальных лиц турнира должна использоваться надежная радио-связь.

### 5. Радио и телефонная связь.

-Радиосвязь должна быть доступна на всем протяжении соревнования для информирования служб неотложной помощи, находящихся на месте проведения соревнования.

-Телефонная линия или мобильный телефон должны быть зарезервированы для немедленной связи с установленными местными службами неотложной помощи и больницами с отделениями неотложной помощи для привлечения дополнительных ресурсов или извещения транспорта с места проведения соревнования.

## II. ТРЕБОВАНИЯ К МЕДИЦИНСКОМУ ОБСЛУЖИВАНИЮ ВО ВРЕМЯ ПРОВЕДЕНИЯ СОРЕВНОВАНИЯ (ВКЛЮЧАЯ УСТАНОВЛЕННОЕ ВРЕМЯ РАЗМИНКИ)

### 1. Медицинское реагирование – манежная езда и конкур

Минимальные требования		
<u>Тип медицинского персонала</u>	<u>Время реакции:</u>	<u>Логистические особенности:</u>
1 (одна) стандартная группа медицинского	Настоятельно рекомендуется:	Наличие немедленного доступа к любой части

## Правила международных соревнований по троебью FEI

реагирования, доступная на месте проведения соревнования	Не более 3 минут (***) с момента извещения об инциденте	места проведения соревнования и разминочных полей.
+		
<b><u>Дополнительный медицинский персонал, необходимый для адекватного реагирования</u></b>		
Как заранее определено СМО и оргкомитетом в зависимости от расположения и количества арен.		
+		
<b><u>Если возможно: автомобиль скорой помощи или эквивалент (см. таблицу в п. II.3) для</u></b>		
<ul style="list-style-type: none"> <li>- лечения легких недомоганий;</li> <li>- наблюдение и начальная помощь в случае серьезных травм или заболеваний</li> <li>- транспортировка в соответствующие лечебные учреждения</li> </ul>		

### 2. Медицинское реагирование – кросс

<b><u>Минимальные требования</u></b>		
<b><u>Тип медицинского персонала</u></b> 1 (одна) расширенная группа медицинского реагирования, присутствующая все время на месте проведения турнира	<b><u>Время реакции:</u></b> Настоятельно рекомендуется: Не более 5 минут (***) с момента извещения об инциденте	<b><u>Логистические особенности:</u></b> Возможность быстрого развертывания на любой части маршрута (включая разминочные поля) и у всех препятствий на маршруте кросса.
+		
<b><u>Дополнительный медицинский персонал, необходимый для адекватного реагирования</u></b>		
Как заранее определено СМО и оргкомитетом в зависимости от расположения маршрута кросса и доступности места проведения соревнования.		
+		
<b><u>Если возможно: автомобиль скорой помощи или эквивалент (см. таблицу в п. II.3) для</u></b>		
<ul style="list-style-type: none"> <li>- лечения легких недомоганий;</li> <li>- наблюдение и начальная помощь в случае серьезных травм или заболеваний</li> <li>- транспортировка в соответствующие лечебные учреждения</li> </ul>		

Прим.: (\*\*\*) Новые требования по временным рамкам реагирования.

#### 3.1. Эвакуация травмированных спортсменов с места проведения соревнования

Перед началом соревнований должны быть четко определены положения для промежуточной транспортировки травмированных спортсменов с соревновательного поля к автомобилю скорой помощи.

Следует предусмотреть возможные затрудненные условия транспортировки вследствие неблагоприятных погодных условий. Подготовка может включать все транспортные колесные средства, которые могут быть заблаговременно размещены на различных позициях по указанию СМО и медицинских служб, работающих на турнире.

#### 3.2. План транспортировки травмированных спортсменов в больницу

-При определении количества автомобилей скорой помощи, СМО и Оргкомитет должны учитывать расстояние до ближайшей травматологической больницы. В случае, если автомобиль скорой помощи вынужден покинуть место проведения соревнований, необходимо присутствие другого соответствующим образом укомплектованного автомобиля для обслуживания соревнований. В противном случае соревнования должны быть задержаны до замены автомобиля скорой помощи на месте проведения соревнований.

-Заранее должны быть подготовлены и огорожены маршруты для быстрого подъезда и отъезда во время соревнований для транспортировки серьезно травмированных лиц в соответствующее медицинское учреждение. Такие маршруты также должны включать разработанные планы подъезда и отъезда от препятствий, которые предполагают наличие потенциально высокого риска.

-В зависимости от путей доступа на место соревнований и расстояния до травматологической больницы (более чем 60 минут наземным транспортом), настоятельно рекомендуется эвакуация вертолетом серьезно травмированных спортсменов по усмотрению медицинского персонала, присутствующего на месте проведения соревнований. Должна быть определена и размечена подходящая площадка для приземления вертолета медицинской эвакуации. Эта информация должна быть предоставлена СМО до начала соревнований в подходящую службу вертолетов медицинской эвакуации

### **III. ОБЯЗАТЕЛЬНЫЙ МЕДИЦИНСКИЙ ОСМОТР ПОСЛЕ ПАДЕНИЯ**

Если спортсмен падает на соревнованиях, ему не разрешается дальнейшее участие в соревнованиях без прохождения медицинского осмотра у медицинского персонала, находящегося на месте проведения соревнований, даже в том случае, если у спортсмена нет заметных травм. См. применимые правила FEI, если спортсмен отказывается от медицинского осмотра, что приведет к немедленному исключению из соревнований.

**Ст. 523.3** Все спортсмены, имевшие падения во время тренировки или соревнования, должны быть осмотрены официальным врачом соревнований до того, как они примут участие в следующем виде программы, соревновании или покинут место проведения соревнования. Ответственность за проведение такого осмотра полностью возлагается на спортсмена.

**Ст. 527.1.d.** Любой спортсмен, покинувший место проведения турнира после падения без прохождения осмотра, необходимого в соответствии с этой статьей, автоматически получает письменное предупреждение в троебрю за некорректное поведение, которое будет доставлено в его или ее национальную федерацию.

**Приложение Е. Организационные требования к соревнованиям по троеборью уровня 5 звезд**

Соревнования уровня «пять звезд» являются вершиной конного троеборья на мировой арене и таким образом, следует предоставить потенциальным организаторам руководство по их подготовке и проведению, чтобы быть иметь гарантии того, что имидж спорта и проведение соревнований будут высочайшего качества.

FEI будет признавать только несколько соревнований соответствующими уровню, и это признание зависит от соответствия нескольким строгим критериям.

**Процедура подачи заявки**

а) До получения права проводить соревнования уровня «пять звезд», Оргкомитет должен провести на том же месте соревнования по троеборью как минимум уровня «четыре звезды», и продемонстрировать при этом возможность провести соревнования наивысшего уровня.

б) Заявка в FEI от Национальной Федерации о проведении 5-звездочного турнира должна сопровождаться подробным Планом-презентацией, включающим полную информацию о месте проведения (транспортная доступность, предоставляемые возможности и т.д.) и соответствующие уровню сведения о грунтах, Оргкомитете, финансовых гарантиях (включая предполагаемые уровни спонсорской поддержки), бюджет и движение денежных потоков, возможности для прожизвания и предполагаемую сумму призового фонда.

с) Оргкомитет должен иметь заверенный «послужной список» успешных мероприятий. Должен быть предоставлен бизнес-план, а также мотивационное письмо с описанием причин перехода турнира в категорию «пять звезд».

д) Стратегия ТВ: Подробности в отношении взаимодействия Оргкомитета с телевидением, так же как выраженное намерение обеспечить телевизионное освещение и прямую трансляцию.

е) Место соревнований должно быть одобрено назначенным FEI Делегатом, чей визит на предполагаемое место соревнований должен быть оплачен Оргкомитетом и/или Национальной Федерацией.

ф) Национальная Федерация является ответственной за поддержку заявки на проведение турнира и представитель НФ должен входить в руководящий состав Оргкомитета.

г) Предложение должно включать указание имени предполагаемого кросс-дизайнера, который должен быть троеборным кросс-дизайнером уровня 3. Предполагаемый кросс-дизайнер должен поддержать предложение и подтвердить, что место проведения турнира подходит для уровня «пять звезд».

h) Турнир должен быть поддержан комитетом по троеборью FEI, который оставляет за собой право запрашивать столько дополнительной информации, сколько сочтет необходимым. Комитет по троеборью FEI также оставляет за собой все права не принимать заявку на проведение турнира «пять звезд» от любых организаторов.

и) Даты проведения турнира должны быть приемлемыми для календаря соревнований по троеборью, они не должны совпадать с любыми основными турнирами/чемпионатами и не изменяться год от года для того, чтобы позволить прочим организаторам выбирать для своих турниров подходящие даты.

ж) Заявка должна быть отослана в FEI не позднее июля года, предшествующего году возможного проведения турнира.

**Требования:**

к) Минимальный уровень призового фонда: 125 000 евро на **2024**, 150 000 евро на **2025** г.

л) Требования к CCTV: обязательно для зрителей, спортсменов, владельцев и



## Правила международных соревнований по троеборью FEI

Главной судейской коллегии и в целях безопасности.

m) Настоятельно рекомендуется наличие всепогодного поля для манежной езды.

n) Настоятельно рекомендуется оргкомитету назначить консультанта по подготовке кросса, после консультаций с FEI и назначенным кросс-дизайнером.

### **Технические стандарты:**

o) Манежная езда и конкур уровня 5\*

Дистанция кросса: 11-12 мин / 6270-6840 м/ 40-45 прыжков

Высота препятствий и их технические стандарты – в соответствии с уровнем 5\*

p) управление рисками: расчетное количество падений на соревнованиях 5\* включается в установленные оценочные данные (100%). Количество штрафных очков на кроссе, если он выше или ниже установленных базовых данных, должен анализироваться Оргкомитетом и кросс-дизайнером.

q) Впечатление от соревнований зрителей и спортсменов: указать.

r) Оргкомитет назначает президента главной судейской коллегии и технического делегата для турниров уровня «пять звезд» после консультаций с FEI.

### **Ежегодный анализ:**

s) Аналитический Комитет, состоящий из представителей Комитета по троеборью, Делегата FEI и Генерального секретаря FEI будет на ежегодной основе рассматривать все 5-звездочные турниры на предмет их соответствия требованиям. В случае несоответствия требованиям какого-либо турнира, его статус может быть понижен.

t) Управление рисками: должен проводиться ежегодный анализ (количество падений) всех 5-звездочных турниров.

u) Анализ всех турниров будет проводиться ежегодно

## **Приложение F. Представитель спортсменов**

### **1. Назначение представителя спортсменов**

Перед первым осмотром трассы полевых испытаний спортсменами Оргкомитет международных соревнований должен назначить Представителя спортсменов из числа участников при предварительном его согласии.

Его задача – обеспечение связи по любым вопросам, касающимся соревнования, между спортсменами и официальными лицами напрямую. Тем не менее, это не отменяет право каждого всадника обращаться к Оргкомитету, Техническому Делегату, Главной Судейской коллегии или Курс-дизайнеру. Имя представителя всадников должно быть объявлено на брифинге или, если брифинг не проводится, это сообщение должно постоянно находиться на информационной доске.

### **2. Брифинг спортсменов**

Обычный брифинг для всадников с инструкциями по последним изменениям по метеорологическим условиям, грунтам и т.д., должен быть проведен вечером перед полевыми испытаниями.

**Приложение G. Почетные жетоны FEI**

Почетными жетонами награждаются спортсмены, закончившие соревнования на Олимпийских играх и чемпионатах мира в соответствии со следующей шкалой:

- золотой жетон за три соревнования
- серебряный жетон за два соревнования
- бронзовый жетон за одно соревнование.

## **Приложение Н. Правила соревнований по троеборью среди всадников на пони**

Соревнования для всадников на пони являются важной частью развития конного спорта во всем мире. Они проводятся по правилам соревнований по троеборью за исключением положений, изложенных в этом приложении. Правила соревнований по троеборью среди всадников на пони интегрированы в общие правила соревнований по троеборью в отношении подачи заявок, участия, назначения официальных лиц и т.п. в соответствии с правилами проведения соревнований длинного формата (CCI) уровня «две звезды».

### **Статья 1. Международные соревнования среди всадников на пони и квалификации**

#### **1.1. Соревнования среди всадников на пони**

Соревнования, ограниченные участием Всадников на пони обозначаются буквой "P" и проводятся на уровне 1 или 2 "L-длинный формат» или «S – короткий формат». Эти турниры проводятся только для спортсменов, выступающих на пони в соответствии с ограничениями по возрасту:

CCIP1 - Вводный уровень

CCIP2 - Продвинутый уровень

Чемпионат Европы по троеборью среди всадников на пони проводится на уровне CCIP2\*.

#### **1.2. Квалификации**

Всадники на пони и пони должны быть сертифицированы своей Национальной Федерацией, как имеющие квалификацию для выступлений на соответствующем уровне.

Для участия в чемпионатах, спортсмен и пони в паре должны выполнить минимальный квалификационный результат на турнирах CCIP2-L, CCI2\*-длинный или короткий форматы

### **Статья 2. Измерения пони**

~~Применяются положения Ветеринарного регламента.~~ **Максимальный рост и процедуры измерений см. в ветеринарном регламенте FEI, Глава IX – измерения пони.**

### **Статья 3. Снаряжение**

Применяется статья 539.1, за исключением хакамор, цепочек (подгубных ремней) и мундштучного оголовья, которые запрещены. Во время манежной езды применяется статья 539.2, за исключением цепочек (подгубных ремней) и мундштучного оголовья, которые запрещены (разрешено только трензельное оголовье). Во время полевых испытаний и конкурра применяется статья 539.3, за исключением цепочек (подгубных ремней), мундштучного оголовья, хакамор, бестрензельных оголовий, проволочных, двойных проволочных и цепочечных удил, которые запрещены (см. приложение FEI TaskApp) ~~(см. часто задаваемые вопросы по нормативам разрешенного снаряжения и одежды на веб-сайте FEI, раздел троеборье)~~

А)пелямы разрешены для полевых испытаний и конкурра

Б)пелям не считается мундштучными удилами, если у него есть кольцо на грызле и кольцо в верхней и нижней части удила.

с)пелям используется с одинарным оголовьем (с соединяющей частью между кольцом на грызле и нижнем кольцом). Двойное оголовье запрещено

d)пелям может использоваться с мундштучной цепочкой или кожаным ремешком.

## Статья 4. Манежная езда

Тесты (А/В) ССIP1-L 2014 года применяется на соревнования среди всадников на пони уровня ССIP1-L или S.

Тест ССI2\* В применяется на соревнования среди всадников на пони уровня ССIP2-L или S.

Тест ССI2\* В применяется для чемпионатов среди всадников на пони.

## Статья 5. Полевые испытания

### 5.1. Типы препятствий

а) Живые изгороди со рвом не разрешаются.

б) Клавиши (последовательность препятствий без промежуточных темпов галопа) разрешены, но они не должны располагаться перед водным препятствием и должны иметь соответствующие дистанции и уровень сложности для пони и всадников на пони.

с) Перепад высот со стороны приземления, либо на тех препятствиях, которые преодолеваются прыжком вверх, никогда не должен превышать 1,45 м. Количество таких препятствий ограничено двумя. Количество препятствий с перепадом высот менее чем 1,45 м остается на усмотрение Технического Делегата.

Полевые испытания для Всадников на пони	Пони P1	Пони P2
Высота неподвижной части	1,00 м	1,05 м
Высота засеки	1,20	1,25 м
Максимальная ширина		
Поверху	1,20 м	1,30 м
В основании	1,70 м	1,90 м
Плоские (без высоты)	2,00 м	2,50м
Перепад высот	1,35 м	1,45 м

Дистанции кросса – скорости – количество прыжков (в соотв. с правилами 2014 года)

Уровень	Дистанция		Кол-во прыжков		Скорость m/min		Кол-во прыжков на метр	
	min	max	min	max	min	max	min	max
ССIP1	2300	3000	20	25	450	500	100	120
ССIP2	2700	3700	25	30	500	520	100	120

На чемпионатах среди спортсменов на пони дистанции и скорости должны быть максимальными из разрешенных.

Конкур: размеры препятствий / дистанции / скорости / количество прыжков

	ССIP1	ССIP2
<b>Высота</b>	1, 05 м	1, 10 м
<b>Ширина</b>		
В высшей точке	1,20 м	1,25 м
В основании триплъ-бара	1,40 м	1,50 м
<b>Дистанция</b>	max 500 м	max 500 м
<b>Скорость</b>	350 м/мин	350 м/мин
<b>Количество препятствий/кол-во прыжков</b>	10-11/ 13	10-11/ 14

## **Приложение I. Правила соревнований по троебрю в крытом помещении (манеже)**

### **1. Правила для национальных и международных соревнований**

Ко всем соревнованиям по троебрю FEI, которые проводятся в рамках или в прямой связи с, или незадолго до или после международных соревнований по конкуру/выездке FEI, применяются правила FEI. Следующие минимальные требования должны выполняться всеми оргкомитетами, проводящими этот тип соревнований для управления и ограничения рисков на этих турнирах.

Национальные федерации/Оргкомитеты имеют два варианта проведения соревнований по троебрю в крытых помещениях:

1. Обратиться в FEI за разрешением провести это соревнование как международное с включением его в календарь FEI, используя условное обозначение *CIX-Arena*. Положение о соревновании должно предоставляться в FEI на утверждение (имеется особая форма)  
Или
2. Проводить соревнование по национальным правилам. Национальная федерация при этом несет ответственность за выполнение обязательных минимальных требований, приведенных ниже.

Следующие минимальные требования являются обязательными:

1. **Квалификация спортсменов:** к участию в соревновании допускаются **только** спортсмены, имеющие категории FEI A, B и C (что гарантирует наличие адекватного опыта у всех спортсменов)
2. **Квалификация лошадей:** возраст не менее 7 лет и наличие 1 минимального квалификационного результата не менее чем в CSI-3\*
3. **Уровень соревнования:** препятствия как на соревнованиях не более чем 3\*, скорость – в соответствии с размером поля.
4. **Формат соревнования:**
  - Оптимальное время, если соревнование проводится с фиксированными препятствиями;
  - на чистоту и резвость: **ТОЛЬКО** в том случае, если соревнование проводится с разрушаемыми препятствиями или херделями (высота засеки - минимум 1/3 от высоты препятствия)
  - в две фазы: 1 фаза: возможны неразрушаемые препятствия, формат таблицы A без учета времени; 2 фаза: разрушаемые препятствия, Таблица A с учетом времени.
5. **Официальные лица FEI:** Один опытный кросс-дизайнер FEI или троеборный технический делегат FEI. Ветеринары: обязательно, чтобы назначенный Менеджер ветеринарной службы или лечащий ветеринарный врач соревнований регулярно привлекались к лечению лошадей на соревнованиях по троебрю. Необходимо, чтобы Ветеринарный делегат, назначенный на соревнования CIX, был из списка ветеринаров по троебрю.

### **2. Призовой фонд и компенсации затрат**

На усмотрение Оргкомитета, при этом сохраняется принцип, что это соревнование является демонстрационным, и не может считаться соревнованием высокого уровня.

### **3. Правила по троебрю FEI для благополучия лошади/Применение процедур управления рисками**

Применяются правила FEI в отношении опасной езды, санкции и прочего.

#### **4. Популяризация троебрю как дисциплины конного спорта**

Комментаторы: на соревнования рекомендуется приглашать комментаторов с опытом в троебрю – могут быть подготовлены краткие заметки о троебрю, а также на большом экране могут демонстрироваться видео-клипы, показывающие «настоящий спорт» (на открытом воздухе, три дисциплины и тп).



### **Глоссарий**

#### **Соревнование**

Как определено в Общем регламенте, соревнование представляет собой каждый индивидуальный класс, в котором спортсмены распределяются по местам в определенном порядке и для которого назначается призовой фонд.

#### **Судья-контроллер в полевых испытаниях**

Опытное официальное лицо, которое разрабатывает с Оргкомитетом коммуникационный план для полевых испытаний и организует контроль за проведением соревнований. Он действует согласованно с Главной судейской коллегией и Техническим делегатом и дает советы по развитию всех ситуаций.

#### **Исключения**

Как определено в Общем регламенте, исключение означает, что спортсмен и/или лошадь больше не могут продолжать данное соревнование по определенной причине и/или любое другое из последующих соревнований турнира, если только спортивные правила не утверждают обратное.

#### **Турнир**

Как определено в Общем регламенте, турнир – это полное спортивное мероприятие, «шоу», «чемпионат» или «игры». Турнир может быть организован по одной или нескольким дисциплинам.

#### **Дисквалификация**

Как определено в Общем регламенте, и в том случае, если спортивные правила не утверждают обратное, дисквалификация означает, что спортсмен и/или лошадь дисквалифицированы из определенного соревнования по определенной причине или из любого последующего соревнования турнира. Дисквалификация также может быть осуществлена задним числом.

#### **Соревнования длинного формата**

Соревнования по троебрю, которые могут проводиться на протяжении трех и более дней. Манежная езда может проводиться в один или в несколько последовательных дней в зависимости от количества спортсменов-участников, за ней непосредственно следуют полевые испытания, и за ними непосредственно на следующий день – соревнования по конкуру. В соревнованиях длинного формата маршрут полевых испытаний должен быть такой длины, чтобы от лошади для его успешного прохождения требовалась хорошая физическая подготовка и выносливость. Полевые испытания всегда проходят до конкура.

#### **Соревнования начального уровня.**

Соревнования начального уровня определяются как соревнования для турниров от 1\* до 3\*, короткого или длинного формата, как указано в приложении E Общего регламента FEI.

#### **Минимальный квалификационный норматив**

Необходимые условия и требования, которые должны быть выполнены спортсменом для того, чтобы принимать участие в соревнованиях по троебрю определенного уровня. Минимальный квалификационный норматив достигается успешным завершением соревнования по троебрю с минимальными результатами, определенными в правилах соревнований по троебрю.

#### **Медицинская информация**

Спортсмены с особенностями состояния здоровья, которые могут быть важны при оказании неотложной медицинской помощи, обязаны, находясь в седле на турнире, носить опознавательный жетон, обеспечивающий контактную информацию по крайней мере на английском языке. В качестве альтернативы (и как минимум) может использоваться нарукавная повязка хорошего качества. Спортсмены, которые выбрали использование нарукавной повязки, должны загрузить и заполнить форму, опубликованную на веб-сайте FEI.

#### **Национальный офицер по безопасности троебрю**

Работает в сотрудничестве с FEI и Национальной федерацией для получения

## Правила международных соревнований по троебрю FEI

информации относительно всех международных и национальных (включая региональные) соревнований. Он несет ответственность за распространение идей и программы FEI управления рисками в троебрю в отношении спорта на уровне Национальных федераций.

### **Соревнования короткого формата**

Соревнования по троебрю, которые могут проводиться в течение одного и более дня. Манежная езда всегда является первым видом программы, за ней следуют в тот же самый или последующие дни конкур и полевые испытания. В соревнования короткого формата уровень сложности полевых испытаний сходный с уровнем сложности полевых испытаний в соревнованиях длинного формата в соответствии с системой «звезд», но длина маршрута меньше и интенсивность прыжков по маршруту выше. Полевые испытания всегда проводятся после конкур.